

GKK Gutachten GmbH
 Theodorstr. 180, 40472 Düsseldorf

GKK Gutachten GmbH

Raiffeisen-Impuls Fuhrparkmanagement
 GmbH & Co. KG

Theodorstr. 180
 40472 Düsseldorf

Tel.: 0211 6878060
 www.gkk-gutachten.de
 Email: info@gkk-gutachten.de

Wertgutachten



Vorgang

Ihr Auftrag vom	15.05.2026 durch Raiffeisen-Impuls Fuhrparkmanagement GmbH & Co. KG
Besichtigungsort	36272 Niederaula, Industriestraße 11
Besichtigungsdatum	27.05.2026
Referenznummern	0002076534

Fahrzeugdaten / Technische Daten

Fahrzeugident.-Nr. WF0WXXTACWPD13863

Fahrzeugart	PKW - Kasten geschlossen	Farbton / Lackart	Frost-Weiß / Uni
Hersteller	Ford	Nächste HU	keine Angabe
Typ / Verkaufsbez.	Transit Courier 1.0 EcoBoost Trend	Laufleistung abgelesen	36.505 km
Erstzulassung	22.05.2023	Emissionsklasse	keine Angabe
Getriebe / Gänge	Manuell / 6	Sitzplätze / Türen	2 / 5
Achsen / angetrieben	2 / 1	Anzahl Besitzer	unbekannt
Motorart	Reihenmotor / Benzin	Hubraum / Nennleistung	999 ccm / 74 KW
Antriebsart	Frontantrieb		

Fahrzeugdaten wurden durch den Auftraggeber mitgeteilt und am Fahrzeug gegengeprüft und ergänzt.

Montierte Räder:					
Position	Reifenart	Felgenart	Hersteller	Dimension	Profiltiefe
vorn links	Allwetterreifen	Stahlrad	Michelin	195/60 R15 88H	5 mm
vorn rechts	Allwetterreifen	Stahlrad	Michelin	195/60 R15 88H	5 mm
hinten rechts	Allwetterreifen	Stahlrad	Michelin	195/60 R15 88H	6 mm
hinten links	Allwetterreifen	Stahlrad	Michelin	195/60 R15 88H	6 mm
Reservebereifung: Fahrbereifung					

Allgemeines / Zustand	
<input checked="" type="checkbox"/> Fahrzeug ist fahrbereit	<input checked="" type="checkbox"/> Unterbodenkontrolle durchgeführt
<input checked="" type="checkbox"/> Fahrzeug ist zugelassen	<input checked="" type="checkbox"/> Hauptschlüssel vorhanden (Anzahl: 2)
<input checked="" type="checkbox"/> Batterie ist betriebsbereit	<input checked="" type="checkbox"/> Nebenschlüssel vorhanden (Anzahl: 0)
<input checked="" type="checkbox"/> Serviceheft vorhanden	<input checked="" type="checkbox"/> Rangierfahrt durchgeführt.
<input checked="" type="checkbox"/> Probefahrt durchgeführt.	<input checked="" type="checkbox"/> Ladekabel vorhanden
<input checked="" type="checkbox"/> Anhängerkupplung vorhanden	<input checked="" type="checkbox"/> Bordwerkzeug vorhanden
Kundendienst laut Serviceheft am 03.05.2023 bei km 14.	

Funktionsfähigkeit / Auffälligkeiten	
<input checked="" type="checkbox"/> Motor startet eigenständig	<input checked="" type="checkbox"/> Schließanlage (ZV) funktionsfähig
<input checked="" type="checkbox"/> Lichtanlage funktionsfähig	<input type="checkbox"/> Schiebedach oder Verdeck funktionsfähig
<input checked="" type="checkbox"/> Fensterheber funktionsfähig	<input checked="" type="checkbox"/> Entertainment (Radio, Navigationssystem) funktionsfähig
<input checked="" type="checkbox"/> Kombiinstrument und Fahrzeuganzeigen	

Fahrzeugzustand	
<input checked="" type="checkbox"/> verschmutzt	<input checked="" type="checkbox"/> nass
<input checked="" type="checkbox"/> Eis	<input checked="" type="checkbox"/> Schnee

Fahrzeugstandort	
<input checked="" type="checkbox"/> unzureichende Lichtverhältnisse	<input checked="" type="checkbox"/> Lichtblendung (Besichtigung im Freien)
<input checked="" type="checkbox"/> Dunkelheit	<input checked="" type="checkbox"/> Fahrzeug eingeschränkt zugänglich

Legende : Ja Nein Nicht prüfbar Nicht vorhanden

Vorschaden	Der Vorschaden wurde fach- und sachgerecht behoben	Feststellung
Front rechts beschädigt	Ja	
Stoßfänger vorne beschädigt	Ja	
Kotflügel vorne rechts beschädigt	Ja	

Anmerkungen

Ausstattung gemäß VIN-Abfrage

Serienausstattung (nicht verifiziert)			
Ablage im Dachhimmel Fahrerhaus		Airbag Fahrerseite	
Anti-Blockier-System (ABS)		Antischlupfregelung (ASR)	
Antriebsart: Frontantrieb		Außenspiegel elektr. verstell- und heizbar	
Außenspiegel Wagenfarbe		Bordcomputer	
Elektron. Stabilitäts-Programm (ESP)		Energierückgewinnung (Smart Regenerative Charging)	
Fahrassistenz-System: Berganfahr-Assistent (Hill-Holder)		Fahrassistenz-System: Notbrems-Assistent	
Fahrzeugschlüssel klappbar		Funktions-Paket 3	
Schiebetür rechts		Getriebe 6-Gang - Typ: 6MX65	
Gummimatten in Fahrgast-/Laderaum		Gurtstraffer	
Heckflügeltüren ohne Verglasung		Innenraumfilter: Staub- und Pollenfilter	
Karosserie/Aufbau: Kasten		Klimaanlage	
Laderaumboden Kunststoff (Formteil)		Lenkrad (Leder) mit Multifunktion	
Audiobedienung am Lenkrad		Lenksäule (Lenkrad) höhen-/längsverstellbar	
Modellpflege		Motor 1,0 Ltr. - 74 kW EcoBoost KAT	
Nebelscheinwerfer		Radstand 2489 mm	
Reserverad in Fahrbereifung (Stahl)		Schadstoffarm nach Abgasnorm Euro 6d	
Schadstoffarm nach Abgasnorm Stage 5 / Euro 5		Schalt-/Wählhebelgriff Leder	
Scheinwerferrahmen (verchromt)		Schiebetür-Paket 3	
Seitenschutzleisten schwarz		Servolenkung elektrisch	
Stahlfelgen 6x15		Start/Stop-Anlage	
Batterie verstärkt		Batterie 60 Ah	
Starter-Paket		Steckdose (12V-Anschluß) im Koffer-/Laderaum	
Tagfahrlicht		Türgriffe außen Wagenfarbe	
Verglasung getönt		Zentralverriegelung mit Fernbedienung	
Sonderausstattung (verifiziert)			
Audio-Paket 15	✓	Radioempfang digital (DAB)	✓
Audiosystem MyConnection (Radio/CD-Player MP3-fähig)	✓	Vorrüstung Mobiltelefon/Handy mit Bluetooth-/USB-Schnittstelle	✓
Fensterheber elektr. vorn mit Komfortschaltung	✓	Laderaumabtrennung (Stahl)	✓
Winter-Paket 2	✓	Sitz-Paket 8	✓
Airbag Beifahrerseite	✓	Airbag Beifahrerseite abschaltbar	✓
Seitenairbag vorn	✓	Seitenairbag vorn, Fahrerseite	✓
Sitzheizung vorn	✓	Sitz vorn links höhenverstellbar	✓
Lendenwirbelstütze Sitz vorn links	✓	Armlehne für Fahrersitz	✓
Stau-/Ablagefach unter Sitz vorn rechts	✓	Frontscheibe heizbar	✓

Wertbeeinflussende Faktoren		
Dach (Angaben ohne MwSt.)	Reparaturkosten	MW
Dach, beschädigt, instand setzen - lackieren (Bild 42, Bild 43)	1063,89 €	792,58 €
Seite links (Angaben ohne MwSt.)	Reparaturkosten	MW
Kotflügel vorne links, beschädigt, instand setzen - lackieren (Bild 20, Bild 21, Bild 22)	460,06 €	345,97 €
Tür vorne links, beschädigt, instand setzen - lackieren (Bild 23, Bild 24)	678,17 €	522,58 €
Seitenwand links, beschädigt, kalt drücken (Bild 28, Bild 29)	200,00 €	200,00 €
Heck (Angaben ohne MwSt.)	Reparaturkosten	MW
Stoßfänger hinten Verkleidung -unlackiert-, beschädigt, ersetzen (Bild 37, Bild 38)	283,43 €	198,40 €
Hecktür rechts, beschädigt, instand setzen - lackieren (Bild 35, Bild 36)	549,07 €	432,20 €
Hecktür links, verkratzt, lackieren (Bild 30, Bild 31)	592,01 €	414,41 €
Exterieur (Angaben ohne MwSt.)	Reparaturkosten	MW
Beschriftungs- / Werbefolie, beklebt, entkleben	180,00 €	180,00 €
Interieur (Angaben ohne MwSt.)	Reparaturkosten	MW
Armaturenbrett, beschädigt, Smartrepair (Bild 17, Bild 18)	120,00 €	120,00 €
Laderaum, beschädigt, Smartrepair (Bild 32, Bild 33, Bild 34)	300,00 €	300,00 €
Sonstiges (Angaben ohne MwSt.)	Reparaturkosten	MW
HU (Hauptunters.) PKW / Transporter, kein gültiger Nachweis vorhanden, durchführen (Bild 14)	132,77 €	132,77 €
Inspektion groß Kleintransporter, kein gültiger Nachweis vorhanden, durchführen (Bild 15, Bild 16)	640,85 €	640,85 €
Fahrzeug außen, Anhaftungsspuren, aufbereiten (Bild 39, Bild 40, Bild 41)	159,52 €	159,52 €
Fahrzeug innen, verkratzt und verschmutzt, aufbereiten (Bild 25, Bild 26, Bild 27)	159,52 €	159,52 €
Ohne Zuordnung (Angaben ohne MwSt.)	Reparaturkosten	MW
Laderaumboden Kunststoff (Formteil), fehlt, ersetzen (Bild 19)	423,08 €	296,16 €

Bei der Berechnung der einzelnen Beträge wurde für die Lackiervorbereitung ein Gesamtbetrag von 442,23 EUR berücksichtigt und auf die Lackierpositionen verteilt.

Wertermittlung (bezogen auf den Besichtigungszeitpunkt, Angaben ohne MwSt)	
Reparaturkosten	5.942,37 €
Minderwert	4.894,96 €
Händlereinkaufspreis	3.725,00 €
Händlerverkaufspreis	4.650,00 €

Besichtigungsbedingungen

Bei dieser Besichtigung wurde eine äußere Inaugenscheinnahme am undemontierten Fahrzeug unter Berücksichtigung der vorgefundenen Besichtigungsbedingungen durchgeführt. Es werden keinerlei Eigenschaften von nicht geprüften oder nur eingeschränkt prüfbar Bereichen des Fahrzeugs zugesichert.

Minderwert

Die festgesetzten Beträge für den Minderwert „MW“ entsprechen nicht den Reparaturkosten für die aufgeführten Beschädigungen sondern orientieren sich an Fahrzeugalter und Laufleistung.

Bei der Ermittlung des ausgewiesenen Fahrzeugwertes fanden diese Werte Verwendung. Berücksichtigt wurden nur überdurchschnittliche Beschädigungen.

Dieses Dokument enthält im Anhang die Fotodokumentation mit 43 Fotos.

Rudzinski, Bernd

Der Sachverständige, 29.05.2026

Fotoanlage



Bild 1



Bild 2

Fotoanlage



Bild 3



Bild 4

Fotoanlage

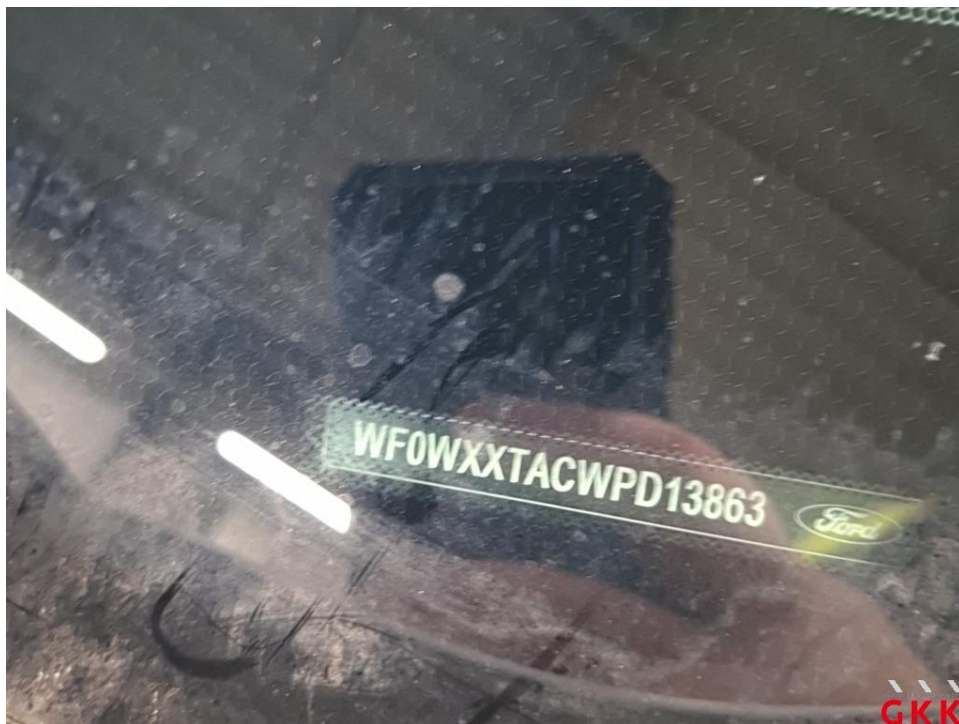


Bild 5



Bild 6

Fotoanlage




Bild 7



Bild 8

Fotoanlage



Bild 9



Bild 10

Fotoanlage



Bild 11

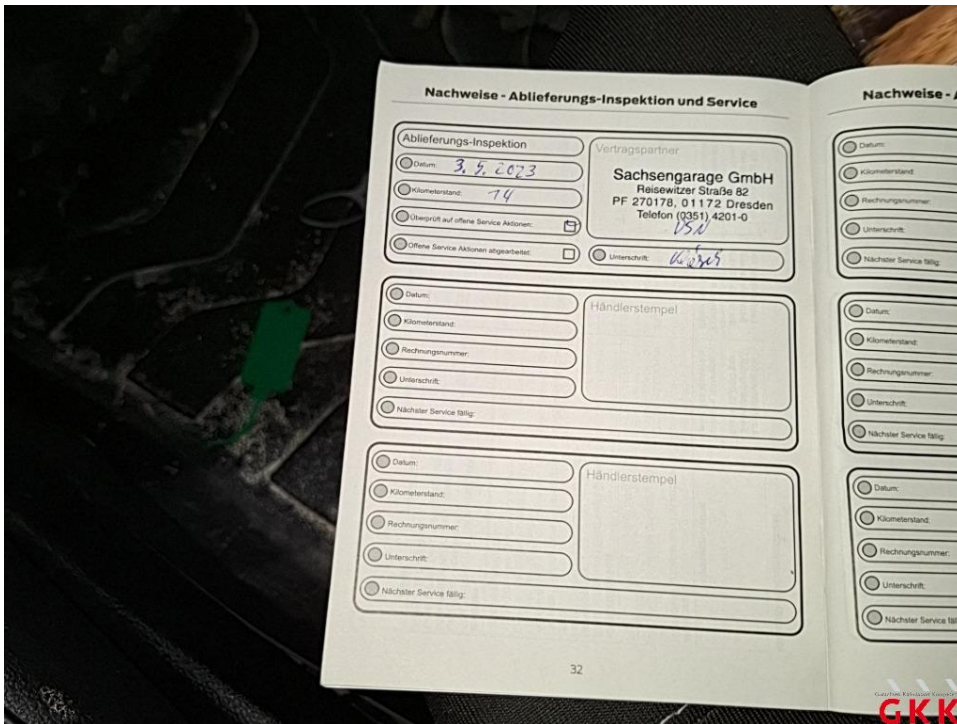


Bild 12

Fotoanlage




Bild 13




Bild 14 HU (Hauptunters.), PKW / Transporter, kein gültiger Nachweis vorhanden, durchführen

Fotoanlage

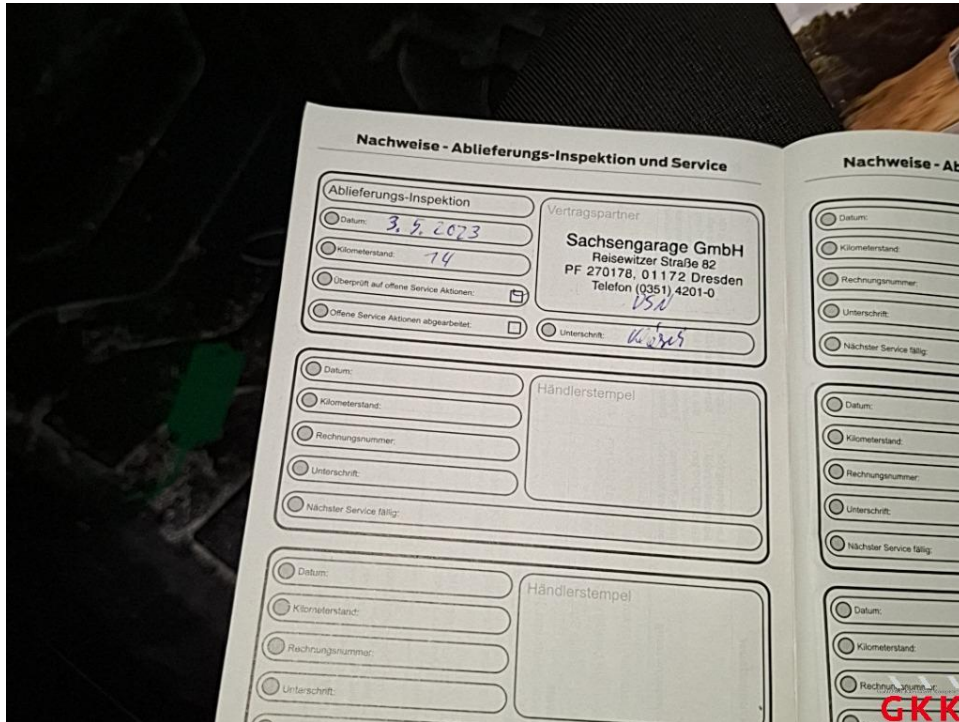


Bild 15 Inspektion groß, Kleintransporter, kein gültiger Nachweis vorhanden, durchführen



Bild 16 Inspektion groß, Kleintransporter, kein gültiger Nachweis vorhanden, durchführen

Fotoanlage



Bild 17 Armaturenbrett, beschädigt, Smartrepair



Bild 18 Armaturenbrett, beschädigt, Smartrepair

Fotoanlage



Bild 19 Laderaum Laderaumboden Kunststoff (Formteil), fehlt, ersetzen



Bild 20 Kotflügel vorne links, beschädigt, instand setzen - lackieren

Fotoanlage



Bild 21 Kotflügel vorne links, beschädigt, instand setzen - lackieren



Bild 22 Kotflügel vorne links, beschädigt, instand setzen - lackieren

Fotoanlage



Bild 23 Tür vorne links, beschädigt, instand setzen - lackieren




Bild 24 Tür vorne links, beschädigt, instand setzen - lackieren

Fotoanlage



Bild 25 Fahrzeug, innen, verkratzt und verschmutzt, aufbereiten



Bild 26 Fahrzeug, innen, verkratzt und verschmutzt, aufbereiten

Fotoanlage



Bild 27 Fahrzeug, innen, verkratzt und verschmutzt, aufbereiten



Bild 28 Seitenwand links, beschädigt, kalt drücken

Fotoanlage



Bild 29 Seitenwand links, beschädigt, kalt drücken



Bild 30 Hecktür links, verkratzt, lackieren

Fotoanlage



Bild 31 Hecktür links, verkratzt, lackieren



Bild 32 Laderaum, beschädigt, Smartrepair

Fotoanlage



Bild 33 Laderaum, beschädigt, Smartrepair



Bild 34 Laderaum, beschädigt, Smartrepair

Fotoanlage



Bild 35 Hecktür rechts, beschädigt, instand setzen - lackieren




Bild 36 Hecktür rechts, beschädigt, instand setzen - lackieren

Fotoanlage



Bild 37 Stoßfänger hinten, Verkleidung -unlackiert-, beschädigt, ersetzen



Bild 38 Stoßfänger hinten, Verkleidung -unlackiert-, beschädigt, ersetzen

Fotoanlage



Bild 39 Fahrzeug, außen, Anhaftungsspuren, aufbereiten



Bild 40 Fahrzeug, außen, Anhaftungsspuren, aufbereiten

Fotoanlage



Bild 41 Fahrzeug, außen, Anhaftungsspuren, aufbereiten



Bild 42 Dach, beschädigt, instand setzen - lackieren

Fotoanlage



Bild 43 Dach, beschädigt, instand setzen - lackieren