

# INFORME CONTROL VEHÍCULO



27 de mayo de 2026

Nº Expediente: 3426374352

Nº Revision: WTWS\_622636

Página: 1 de 1

DATOS DEL VEHÍCULO			
MATRÍCULA:	3477-MBV	Nº CHASIS:	VR3EFYHT2NN551934
KILOMETROS:	142610	MARCA:	PEUGEOT
F. PERITACIÓN:	27/05/2026	MODELO:	PARTNER COM. PRO STANDARD 600KG BLUEHDI 73K
Seguro:	SI		

DATOS DE LA INSTALACIÓN			
INSTALACIÓN:	CAMPA CEVA MEJORADA PROFESIONAL	FECHA DE ENTRADA:	25/05/2026
DIRECCIÓN:	Antigua carretera de san Fernando, km	PERSONA CONTACTO:	WTWS_3457
LOCALIDAD:	MEJORADA DEL CAMPO	TELEFONO/E-MAIL:	-

VERIFICACIÓN DE ELEMENTOS					
Nº LLAVES:	1	KIT ANTIPINCHAZOS:	NO	RUEDA REPUESTO:	SI
LIBRO MANTENIMIENTO:	NO	Navegador GPS:	NO TIENE		
Neumático RunFlat:	NO	Vehículo eléctrico híbrido:	NO	Falta Cable carga Rápida:	NO
Falta Cable 220/230:	NO	Neumático Invierno:	NO		

PERSONALIZACIÓN DEL VEHÍCULO
I VEHÍCULO COMERCIAL

RESUMEN DE LA VALORACIÓN PERICIAL	
Concepto	Importe
Daños Generales	612,24 €
Daños Interiores	415,37 €
<b>Total Valoración</b>	<b>1027,61 €</b>

VALORACIÓN ELEMENTOS DE INTERIOR						
Referencia	Código	Descripción	Unidades	Precio Unidad	Descuento	Importe Total
98176625ZD	986D0	Guarnecido piso tr	1,00	593,38	178,01	415,37

OBSERVACIONES

<b>Nº Valoración</b>	CMA_622636	<b>Marca - Modelo</b>	PEUGEOT PARTNER (E) (18-)		
<b>Fecha Alta</b>	27/05/2026 12:56:38	<b>CUM</b>	PE04201	<b>Origen</b>	VinQuery
<b>F.Cálculo/Modif.</b>	27/05/2026 12:59:17	<b>Matrícula</b>	3477-MBV		
<b>Código Usuario</b>	CLAIMS MANAGEMENT ADMINISTRATOR, S.L. - USUCAMPA - GTESTIMATE	<b>VIN</b>	VR3EFYHT2NN551934		

### Atributos de la Valoración

Estado	Abierta	Referencia	WTWS_622636
--------	---------	------------	-------------

### Atributos vehículo

Código color de fabricante	ICY
Kilómetros	142.610

### Equipamiento

#### VIN Query

DIRECCION CONTROL DE ESTABILIDAD BOSCH 9.3 - DVX21	DIRECCION DIRECCION ELECTRICA ASISTIDA DOBLE - DXC09
DIRECCION CONTROL DE ESTABILIDAD - DUF01	REFRIGERACION VENTILADOR 2 VELOCIDADES 140W C/TRAMPILLA DINAMICA DIN RB45 - DVK94
REFRIGERACION RADIADOR ALUMINIO SOLDADO - DMJ75	REFRIGERACION FRONTAL DELANTERO DESPLAZADO HACIA ATRAS - DA702
EQUIPO MECANICO SISTEMA ANTICONFUSION COMBUSTIBLE - DIJ06	EQUIPO MECANICO PRECALENTAMIENTO AIRE ADMISION - DNS01
EQUIPO MECANICO FILTRO GASOIL C/SENSOR AGUA - DBP01	EQUIPO MECANICO S/REGULACION AUT. ENTRADA AIRE - DN700
EQUIPO MECANICO DEPOSITO SCR 17L - DK401	EQUIPO MECANICO S/INSONORIZANTE MOTOR - DIX00
EQUIPO MECANICO ATMOSFERA NORMAL - DAP01	EQUIPO MECANICO MOTOR DE ARRANQUE CLASE STTD - DDG11
EQUIPO ELECTRICO BATERIA 70 AH 760A L3 EN EFBC - DBK61	EQUIPO ELECTRICO SISTEMA STOP & START - DYC03
EQUIPO ELECTRICO BATERIA C/INDICADOR CAPACIDAD - DOZ01	EQUIPO ELECTRICO ALTERNADOR CLASE 18 - DAE18
ANTIPOLUCION CATALIZADOR INFERIOR 50PPM+ASC - DHD61	ANTIPOLUCION FILTRO DE PARTICULAS - DUW01
ANTIPOLUCION SISTEMA SCR (ADBLUE) - DL601	ANTIPOLUCION NORMA 6.3 - DUV36
ANTIPOLUCION NORMA EU6.3 - DDC32	ANTIPOLUCION FILTRO COMBUSTIBLE EN DEPOSITO - DXF02
GENERAL INYECCION TURBO C/INTERCOOLER DIRECTO - DAZ18	COMBUSTIBLE SISTEMA DE TRACCION TERMICA - DXD00
CLIMATIZACIÓN S/CALEFACCION ADICIONAL - DDK00	CLIMATIZACIÓN BOMBA CALOR CALEFACCION - DCL02
CLIMATIZACIÓN FREON R134 - DLN02	CLIMATIZACIÓN S/SISTEMA CALEFACCION RAPIDA - DRI00
CLIMATIZACIÓN COMPRESOR FIJO - DXG10	CLIMATIZACIÓN TUBOS REFRIGERACION ESTANDAR - DE601
CLIMATIZACIÓN CONDENSADOR 19.3DM2 GROSOR 12 - DA601	CLIMATIZACIÓN AIRE ACONDICIONADO - DRE01
VOLANTE Y MANDOS C/PALANCA DE CAMBIOS POR CABLE + BOLA PARTE DELANTERA - DFI03	VOLANTE Y MANDOS VOLANTE ESTANDAR - DVH01
VOLANTE Y MANDOS MANDO DE RADIO BAJO VOLANTE - DHG05	AUDIO/MULTIMEDIA S/TARJETA SIM CONECTIVIDAD TELECOM - DIB00
AUDIO/MULTIMEDIA SIN SISTEMA DE NAVEGACION - DJY00	AUDIO/MULTIMEDIA AUTORRADIO SISTEMA RD6 DIGITAL - DRC6D
AUDIO/MULTIMEDIA S/SIST LLAMADA EMERGENCIA - DYR00	AUDIO/MULTIMEDIA TELEFONO S/CARGA INALAMBRICA - DE300
AUDIO/MULTIMEDIA S/TOMA USB - DES00	ASIENTOS S/2ª FILA ASIENTOS - DCA00
ASIENTOS TESTIGO CINTURON DL AVISO ACUSTICO/VISUAL - DTG05	ASIENTOS S/PORTAOBJETOS INF ASIENTO - DGF00
ASIENTOS CINTURONES C/AVISADOR ACÚSTICO - DCG18	ASIENTOS DL PASAJERO 1 PLAZA - DAX02
ASIENTOS S/ASIENTO TRASERO - DAL00	ASIENTOS S/TESTIGO CINTURON DE SEGURIDAD - DUO00
ASIENTOS RESPALDO DL S/PORTAOBJETOS - DME00	ASIENTOS DELANTEROS S/ABATIMIENTO - DIW00
ASIENTOS DL S/CALEFACCION - DNA00	ASIENTOS CONDUCTOR C/REGULACION LUMBAR - DIT01
ASIENTOS CONDUCTOR S/REGULACION ALTURA - DRH00	ASIENTOS DL S/BANDEJA POSTERIOR - DFZ00
ASIENTOS S/ASIENTO SUPLEMENTARIO - DAN00	TAPICERIA/LINEA INT GUARNECIDO MISTRAL - DER37
VOLANTE Y MANDOS POMO PALANCA ALUMINIO - DUH56	TAPICERIA/LINEA INT TAPICERIA R1 TPO - DLK11
TAPICERIA/LINEA INT INSERTO GRANULADO TAPIZADO PUERTA - DAA18	TAPICERIA/LINEA INT GRIS 3 - B0RFY
TAPICERIA/LINEA INT AMBIENTE CURITIBA MELTEM - BOPOA	INSTRUMENTACION PUERTAS C/CENTRALIZADO RADIOFRECUENCIA 433,92 MHZ - DJZ05
INSTRUMENTACION PUERTAS CIERRE CENTRALIZADO - DVB04	INSTRUMENTACION PUERTAS CHOQUES LATERALES REFORZADOS - DIH08
INSTRUMENTACION PUERTAS LLAVE C/BOTON APERTURA MALETERO - DCY14	INSTRUMENTACION PUERTAS CIERRE PUERTAS DELANTERAS LADO CONDUCTOR - D4R01
INSTRUMENTACION PUERTAS ELEVANUNAS ACOMPAÑANTE ELECTRICO - DLU02	INSTRUMENTACION PUERTAS ELEVANUNAS CONDUCTOR ELECTRICO - DLT02

<b>Nº Valoración</b>	CMA_622636	<b>Marca - Modelo</b>	PEUGEOT PARTNER (E) (18-)		
<b>Fecha Alta</b>	27/05/2026 12:56:38	<b>CUM</b>	PE04201	<b>Origen</b>	VinQuery
<b>F.Cálculo/Modif.</b>	27/05/2026 12:59:17	<b>Matrícula</b>	3477-MBV		
<b>Código Usuario</b>	CLAIMS MANAGEMENT ADMINISTRATOR, S.L. - USUCAMPA - GTESTIMATE	<b>VIN</b>	VR3EFYHT2NN551934		

INSTRUMENTACION PUERTAS S/ELEVALUNAS ELECTRICO TR SECUENCIAL - DLE00	INSTRUMENTACION PUERTAS MANILLAS INTERIORES NEUTRAS - DOR01
INSTRUMENTACION PUERTAS S/BLOQUEO DE PUERTAS - DCO00	SEGURIDAD S/RETROVISOR INT - DRL00
SEGURIDAD S/AIRBAG LATERALES - DNF00	SEGURIDAD DESACTIVACION AIRBAG ACOMPAÑANTE - DOP01
SEGURIDAD AIRBAG CONDUCTOR/ACOMPAÑANTE - DNN01	AUDIO/MULTIMEDIA PANTALLA MONOCROMO - DLX08
INSTRUMENTACION CONSOLA CONTROL DE DIAGNOSTICO - DUR03	AUDIO/MULTIMEDIA SISTEMA SONIDO 4 ALTAVOCES - DHB13
INSTRUMENTACION CONSOLA SISTEMA CONTROL PRESION NEUMATICOS - DUE05	INSTRUMENTACION CONSOLA CUADRO INSTR CUENTA KM - DCP01
INSTRUMENTACION CONSOLA S/DISPLAY EN SALPICADERO - DYB00	INSTRUMENTACION CONSOLA CONSOLA CENTRAL - DCU15
INSTRUMENTACION CONSOLA CUADRO INSTRUMENTOS LCD TEXTO - DGMAF	ACCESORIOS REVESTIMIENTO PISO TR EN GOMA - DGB23
ACCESORIOS LUZ MALETERO - DEJ02	ACCESORIOS ACABADO INTERIOR SALPICADERO MISTRAL - DENVO
ACCESORIOS S/PACK EQUIPAMIENTO - DOF00	ACCESORIOS INSONORIZANTE SALPICADERO - DIA70
ACCESORIOS MAMPARA SEPARACION DE CARGA - DPX13	ACCESORIOS S/INDICADOR SOBRECARGA - DL900
ACCESORIOS S/CORTINAS PARASOL LATERALES - DUD00	ACCESORIOS PARASOL S/ESPEJO - DMG00
ACCESORIOS GUARDAOBJETOS TABLERO INF ABIERTO Y SUP CERRADO - DRB37	ACCESORIOS SIN SISTEMA ARRANQUE SIN LLAVE - DYD00
ACCESORIOS LECTOR DE MAPAS - DFC40	ACCESORIOS BANDEJA PORTAOBJETOS TECHO - DJO01
ACCESORIOS S/ENCENDEDOR DELANTERO - DAD00	ACCESORIOS S/ALARMA - DAB00
TECHO S/TECHO MULTIFUNCION - DOU00	RETROVISORES C/CARCASA NEGRA - DYI03
RETROVISORES EXT TERMICO - DON02	RETROVISORES EXT ELECTRICO/ABATIBLE MANUAL - DHU03
LUCES LUZ DIURNA LED - DEK08	LUCES ENCENDIDO AUTOMATICO LUCES - DYQ01
LUCES FAROS CIRCULACION DERECHA - DFT02	LUCES FAROS ANTINEBLA - DPR01
LUCES FAROS HALOGENOS - DLA02	GENERALES TAPON DEPOSITO COMB C/LLAVE - DBG02
GENERALES PARAGOLPES COLOR PARCIAL(IMPR) - DPD23	GENERALES MANILLAS EXT NEUTRAS - DRZ48
GENERALES S/JUNTA PUERTAS DL - DJN00	GENERALES ANCHO DE VIA DL "VA61" - DYT01
GENERALES VOLADIZO TR 496 MM - DQA11	GENERALES PROTECTOR PASE RUEDA ESTANDAR - DHW07
EMBELLECEDORES MOLDURAS SIN PINTAR (GENERALES) - DED16	POSICION DEL VOLANTE VEHICULO CON VOLANTE A LA IZQUIERDA - DCX01
TURBO-DIESEL 1499CC 75KW (102) - DV5RCF EU63	COMBUSTIBLE MOTOR DIESEL - DDI02
GENERAL BASE MOTOR DV5R - DXQAQ	GENERAL DIESEL DV5RCF EU63 - B0FMN
GENERAL MOTOR TIPO DV - DGY27	TIPO SELECTOR CVM6 VEL TIPO STT - B0G0K
MANUAL 6 VELOCIDADES MB6 - DVQ58	GENERAL MB6GW - DBMDF
DIFERENCIAL PAR PUENTE 17 X 73 - DCWAH	VERSION 2 PUERTAS TRASERAS - DPB07
VERSION GAMA INICIAL - DDJ03	VERSION S/TRAMPILLA TECHO TR - DNL00
PUERTAS PUERTA LATERAL TR DR - DPC17	GENERAL DISTANCIA ENTRE EJES 2785 - DYV03
ACABADO TECNICO ALTO - B0E0E	ADAS C/SENSOR ANGULO VOLANTE PARCIAL - DQV02
ADAS S/AYUDA ASISTIDA APARCAMIENTO - DN400	ADAS S/SISTEMA VISION PANORAMICA - DN200
ADAS S/SISTEMA ASISTENCIA VISUAL - DQK00	ADAS S/ASISTENTE CAMBIO/MANTENIMIENTO CARRIL - DLI00
ADAS REGULADOR Y LIMITADOR VEL - DRG03	ADAS SIN SISTEMA APARCAMIENTO ASISTIDO - DUB00
ADAS S/RETROVISOR PANTALLA APARCAMIENTO - DQP00	ADAS S/SISTEMA RECONOCIMIENTO SEÑALES TRAFICO - DE700
ADAS S/ASISTENTE ANGULO MUERTO - DAO00	ADAS SIN FRENADA DE EMERGENCIA ASISTIDA - DD400
TAPACUBOS TAPABUJES - DEHKY	SUSPENSION BRAZOS SUSP DE CHAPA - DA505
SUSPENSION LEY 5 - DYJ14	SUSPENSION PUENTE DL REFORZADO C/RECUBRIMIENTO INFERIOR - DYW17
SUSPENSION ESTANDAR - DSE01	SUSPENSION CARGA UTIL 650KG - DCZ26
SUSPENSION DISTANCIA AL SUELO ESTANDAR - DGA01	SUSPENSION BARRA ESTABILIZADORA DL 37500NM - DDH76
SUSPENSION BARRA ESTABILIZADORA TR 39000NM - DAG88	TRANSMISION EMBRAGUE HIDRAULICO - DEC05
NEUMATICOS S/KIT INFLADO NEUMATICOS - DLV00	NEUMATICOS 195/65 R 15 91H - DPLKE
LLANTAS 6.5JX15" GRIS - DDZSH	LLANTAS LLANTAS ACERO - DRP01
LLANTAS RUEDA DE EMERGENCIA - DRS01	FRENOS DISCOS DE FRENO DL 283X26 MM - DOY03
FRENOS S/FRENO ESTACIONAMIENTO ELECTRICO - DFH01	EMBELLECEDORES RAIL LATERAL S/PINTURA - DDY00
CRISTALES 1ª VENTANA 2021/ANTES 1ª VENTANA 2023 - FV709	CRISTALES S/LUNAS LAT - DVG00
CRISTALES S/LIMPIALUNETA TR - DNC00	CRISTALES PARABRISAS LAMINADO - DVF39

<b>Nº Valoración</b>	CMA_622636	<b>Marca - Modelo</b>	PEUGEOT PARTNER (E) (18-)		
<b>Fecha Alta</b>	27/05/2026 12:56:38	<b>CUM</b>	PE04201	<b>Origen</b>	VinQuery
<b>F.Cálculo/Modif.</b>	27/05/2026 12:59:17	<b>Matrícula</b>	3477-MBV		
<b>Código Usuario</b>	CLAIMS MANAGEMENT ADMINISTRATOR, S.L. - USUCAMPA - GTESTIMATE	<b>VIN</b>	VR3EFYHT2NN551934		

CRISTALES LUNAS LAT Y TR TINTADAS - DVD02  
 CRISTALES LIMPIA DL INTERMITENTE - DNB04  
 CRISTALES S/LUNA LAT TR ALETA TR - DVI03  
 CRISTALES PARABRISAS ESTANDAR - DLW01  
 ACCESORIOS S/PROTECCION COMPLEMENTARIA INF MOTOR - DFX00  
 ACCESORIOS ANTENA CORTA TECHO - DAT12  
 PLANTA DE MONTAJE FL

CRISTALES LUNAS LAT TEMPLADAS - DSO01  
 CRISTALES PORTON TR S/LUNA - DOV00  
 CRISTALES S/LUNA/S TR TERMICA/S - DVC00  
 ACCESORIOS S/ENGANCHE REMOLQUE - DAQ00  
 ACCESORIOS BOCINA ELECTROMECANICA - D6D02  
 COMERCIAL CARROCERIA CORTA H1 6 - B0D1A  
 Nº PR 16753

### Automático






INTERVALOS SERVICIO INSPECCION KILOMETROS

ESPAÑA ESPAÑA






### Piezas

Código	Descripción	Uds.	Precio(€)	I/D	I/D%	Total(€)
98176625ZD	Guarnecido piso tr	1,00	593,38			593,38

### Mano de obra

Código	Descripción	Uds.	Precio(€)	I/D	I/D%	Total(€)
T2  GtT8401L	Reparar Puerta carga tr iz	0,50 h	25,00			12,50
T2  GtT9056R	Reparar Aleta tr dr c/estribo	0,50 h	25,00			12,50
T2  GtT9060L	Reparar Estribo iz	1,50 h	25,00			37,50
T2  GtT92010	Reparar Techo	0,50 h	25,00			12,50
T1  89EBMA	Sustituir Guarnecido piso tr	0,50 h	25,00			12,50

### Pintura

Código	Descripción	Uds.	Precio(€)	I/D	I/D%	Total(€)
CHAPA						
 GtP9060L	Estribo iz Reparación (S=1) (L=3)					
 GtP9056R	Aleta tr dr c/estribo Reparación (S=1) (L=3)					
 GtP8401L	Puerta carga tr iz Reparación (S=1) (L=3)					
 GtP92010	Techo Reparación (S=1) (L=3)					
PLASTICO						
 GtP81050	Paragolpes tr Reparación (S=0) (L=3) Color Carroceria Completo					

Nº Valoración	CMA_622636	Marca - Modelo	PEUGEOT PARTNER (E) (18-)		
Fecha Alta	27/05/2026 12:56:38	CUM	PE04201	Origen	VinQuery
F.Cálculo/Modif.	27/05/2026 12:59:17	Matrícula	3477-MBV		
Código Usuario	CLAIMS MANAGEMENT ADMINISTRATOR, S.L. - USUCAMPA - GTESTIMATE	VIN	VR3EFYHT2NN551934		

## Resumen

Piezas		Mano de obra		Pintura	
Fecha tarifa	04/05/2026	Total I/D MO	0,00 €	Total I/D MO Pintura	0,00 €
Total I/D Piezas	0,00 €	Subtotal Importe MO	0,00 €	Subtotal Importe MO	0,00 €
Subtotal	593,38 €	Subtotal Horas MO	87,50 €	Subtotal Horas MO	187,50 €
Pequeño Material (0,00%)	0,00 €	Total sin descuentos (3,50 h)	87,50 €	Subtotal M.O. (7,50 h)	187,50 €
Material anticorrosivo	0,00 €	Descuento sobre total MO (0,00%)	0,00 €	Descuento sobre MO (0,00%)	0,00 €
Material pintado de bajos	0,00 €	Total	87,50 €	Total mano de obra	187,50 €
Coste envío recambios	0,00 €			Total I/D Material Pintura	0,00 €
Total sin descuentos	593,38 €			Subtotal material	337,24 €
Dto. sobre total piezas (30,00%)	178,01 €			Dto. sobre material (0,00%)	0,00 €
Total	415,37 €			Total del material	337,24 €
				Total sin descuentos	524,74 €
				Descuento sobre total Pintura (0,00%)	0,00 €
				Total	524,74 €

Sistema de pintura: Centro Zaragoza  
Tipo de pintura: Bicapa

Nº colores 1

Total					
Fijo franquicia	0,00 €	Total piezas	415,37 €	Dto. sobre el total (0,00%)	0,00 €
Porcentaje franquicia	0,00%	Total mano de obra	87,50 €	Total Tasas reciclado residuos	0,00 €
Val. max. franquicia	0,00 €	Total pintura	524,74 €	Base del impuesto	1.027,61 €
Val. min. franquicia	0,00 €	SubTotal	1.027,61 €	IVA (21%)	215,80 €
Total Franquicia	0,00 €	Total Varios	0,00 €	Total sin franquicia	1.243,41 €
				Total	<b>1.243,41 €</b>

Sistema de pintura Centro Zaragoza. Coste de materiales basado en los distintos precios comunicados por los fabricantes, estando sujeto a negociación y acuerdo particular.

NOTAS  Manual  No Actualizada  Sin Precio  Documentado por GT Motive  Pieza pre pintada  
± Aproximada | Incluida NI No Incluida C Condicionada por + Lanzada por - Solapada por

## Reportaje Fotográfico

<b>Nº Valoración</b>	CMA_622636	<b>Marca - Modelo</b>	PEUGEOT PARTNER (E) (18-)		
<b>Fecha Alta</b>	27/05/2026 12:56:38	<b>CUM</b>	PE04201	<b>Origen</b>	VinQuery
<b>F.Cálculo/Modif.</b>	27/05/2026 12:59:17	<b>Matrícula</b>	3477-MBV		
<b>Código Usuario</b>	CLAIMS MANAGEMENT ADMINISTRATOR, S.L. - USUCAMPA - GTESTIMATE	<b>VIN</b>	VR3EFYHT2NN551934		

### Equipamiento

#### VIN Query

DIRECCION CONTROL DE ESTABILIDAD BOSCH 9.3 - DVX21	DIRECCION CONTROL DE ESTABILIDAD - DUF01	DIRECCION DIRECCION ELECTRICA ASISTIDA DOBLE - DXC09
REFRIGERACION RADIADOR ALUMINIO SOLDADO - DMJ75	EQUIPO MECANICO SISTEMA ANTICONFUSION COMBUSTIBLE - DIJ06	REFRIGERACION VENTILADOR 2 VELOCIDADES 140W C/TRAMPILLA DINAMICA DIN RB45 - DVK94
EQUIPO MECANICO FILTRO GASOL C/SENSOR AGUA - DBP01	EQUIPO MECANICO DEPOSITO SCR 17L - DK401	REFRIGERACION FRONTAL DELANTERO DESPLAZADO HACIA ATRAS - DA702
EQUIPO MECANICO ATMOSFERA NORMAL - DAP01	EQUIPO ELECTRICO BATERIA 70 AH 760A L3 EN EFBC - DBK61	EQUIPO MECANICO PRECALENTAMIENTO AIRE ADMISION - DNS01
EQUIPO ELECTRICO BATERIA C/INDICADOR CAPACIDAD - DOZ01	ANTIPOLUCION CATALIZADOR INFERIOR 50PPM+ASC - DHD61	EQUIPO MECANICO S/REGULACION AUT. ENTRADA AIRE - DN700
ANTIPOLUCION SISTEMA SCR (ADBLUE) - DL601	ANTIPOLUCION NORMA EU6.3 - DDC32	EQUIPO MECANICO S/INSONORIZANTE MOTOR - DIX00
GENERAL INYECCION TURBO C/INTERCOOLER DIRECTO - DAZ18	CLIMATIZACIÓN S/CALEFACCION ADICIONAL - DDK00	EQUIPO MECANICO MOTOR DE ARRANQUE CLASE STTD - DDG11
CLIMATIZACIÓN FREON R134 - DLN02	CLIMATIZACIÓN COMPRESOR FIJO - DXG10	EQUIPO ELECTRICO SISTEMA STOP & START - DYC03
CLIMATIZACIÓN CONDENSADOR 19.3DM2 GROSOR 12 - DA601	VOLANTE Y MANDOS C/PALANCA DE CAMBIOS POR CABLE + BOLA PARTE DELANTERA - DFI03	EQUIPO ELECTRICO ALTERNADOR CLASE 18 - DAE18
VOLANTE Y MANDOS MANDO DE RADIO BAJO VOLANTE - DHG05	AUDIO/MULTIMEDIA SIN SISTEMA DE NAVEGACION - DJY00	ANTIPOLUCION FILTRO DE PARTICULAS - DUW01
AUDIO/MULTIMEDIA S/SIST LLAMADA EMERGENCIA - DYR00	AUDIO/MULTIMEDIA S/TOMA USB - DES00	ANTIPOLUCION NORMA 6.3 - DUV36
ASIENTOS TESTIGO CINTURON DL AVISO ACUSTICO/VISUAL - DTG05	ASIENTOS CINTURONES C/AVISADOR ACÚSTICO - DCG18	ANTIPOLUCION FILTRO COMBUSTIBLE EN DEPOSITO - DXF02
ASIENTOS S/ASIENTO TRASERO - DAL00	ASIENTOS CONDUCTOR C/REGULACION LUMBAR - DIT01	COMBUSTIBLE SISTEMA DE TRACCION TERMICA - DXD00
ASIENTOS DELANTEROS S/ABATIMIENTO - DIW00	ASIENTOS CONDUCTOR S/REGULACION ALTURA - DRH00	CLIMATIZACIÓN BOMBA CALOR CALEFACCION - DCL02
ASIENTOS S/ASIENTO SUPLEMENTARIO - DAN00	VOLANTE Y MANDOS POMO PALANCA ALUMINIO - DUH56	CLIMATIZACIÓN S/SISTEMA CALEFACCION RAPIDA - DRI00
TAPICERIA/LINEA INT INSERTO GRANULADO TAPIZADO PUERTA - DAA18	TAPICERIA/LINEA INT AMBIENTE CURITIBA MELTEM - B0POA	CLIMATIZACIÓN TUBOS REFRIGERACION ESTANDAR - DE601
INSTRUMENTACION PUERTAS CIERRE CENTRALIZADO - DVB04	INSTRUMENTACION PUERTAS LLAVE C/BOTON APERTURA MALETERO - DCY14	CLIMATIZACIÓN AIRE ACONDICIONADO - DRE01
INSTRUMENTACION PUERTAS ELEVALUNAS ACOMPAÑANTE ELECTRICO - DLU02	INSTRUMENTACION PUERTAS S/ELEVALUNAS ELECTRICO TR SECUENCIAL - DLE00	VOLANTE Y MANDOS VOLANTE ESTANDAR - DVH01
INSTRUMENTACION PUERTAS S/BLOQUEO DE PUERTAS - DCO00	SEGURIDAD S/AIRBAG LATERALES - DNF00	AUDIO/MULTIMEDIA S/TARJETA SIM CONECTIVIDAD TELECOM - DIB00
SEGURIDAD AIRBAG CONDUCTOR/ACOMPAÑANTE - DNN01	INSTRUMENTACION CONSOLA CONTROL DE DIAGNOSTICO - DUR03	AUDIO/MULTIMEDIA AUTORRADIO SISTEMA RD6 DIGITAL - DRC6D
INSTRUMENTACION CONSOLA SISTEMA CONTROL PRESION NEUMATICOS - DUE05	INSTRUMENTACION CONSOLA S/DISPLAY EN SALPICADERO - DYB00	AUDIO/MULTIMEDIA TELEFONO S/CARGA INALAMBRICA - DE300
		ASIENTOS S/2ª FILA ASIENTOS - DCA00
		ASIENTOS S/PORTAOBJETOS INF ASIENTO - DGF00
		ASIENTOS DL PASAJERO 1 PLAZA - DAX02
		ASIENTOS S/TESTIGO CINTURON DE SEGURIDAD - DUO00
		ASIENTOS RESPALDO DL S/PORTAOBJETOS - DME00
		ASIENTOS DL S/CALEFACCION - DNA00
		ASIENTOS DL S/BANDEJA POSTERIOR - DFZ00
		TAPICERIA/LINEA INT GUARNECIDO MISTRAL - DER37
		TAPICERIA/LINEA INT TAPICERIA R1 TPO - DLK11
		TAPICERIA/LINEA INT GRIS 3 - B0RFY
		INSTRUMENTACION PUERTAS C/CENTRALIZADO RADIOFRECUENCIA 433.92 MHZ - DJZ05
		INSTRUMENTACION PUERTAS CHOQUES LATERALES REFORZADOS - DIH08
		INSTRUMENTACION PUERTAS CIERRE PUERTAS DELANTERAS LADO CONDUCTOR - D4R01
		INSTRUMENTACION PUERTAS ELEVALUNAS CONDUCTOR ELECTRICO - DLT02
		INSTRUMENTACION PUERTAS MANILLAS INTERIORES NEUTRAS - DOR01
		SEGURIDAD S/RETROVISOR INT - DRL00
		SEGURIDAD DESACTIVACION AIRBAG ACOMPAÑANTE - DOP01
		AUDIO/MULTIMEDIA PANTALLA MONOCROMO - DLX08
		AUDIO/MULTIMEDIA SISTEMA SONIDO 4 ALTAVOCES - DHB13
		INSTRUMENTACION CONSOLA CUADRO INSTR CUENTA KM - DCP01
		INSTRUMENTACION CONSOLA CONSOLA CENTRAL - DCU15

## Reportaje Fotográfico

<b>Nº Valoración</b>	CMA_622636	<b>Marca - Modelo</b>	PEUGEOT PARTNER (E) (18-)		
<b>Fecha Alta</b>	27/05/2026 12:56:38	<b>CUM</b>	PE04201	<b>Origen</b>	VinQuery
<b>F.Cálculo/Modif.</b>	27/05/2026 12:59:17	<b>Matrícula</b>	3477-MBV		
<b>Código Usuario</b>	CLAIMS MANAGEMENT ADMINISTRATOR, S.L. - USUCAMPA - GTESTIMATE	<b>VIN</b>	VR3EFYHT2NN551934		

INSTRUMENTACION CONSOLA CUADRO INSTRUMENTOS LCD TEXTO - DGMAF	ACCESORIOS REVESTIMIENTO PISO TR EN GOMA - DGB23
ACCESORIOS LUZ MALETERO - DEJ02	ACCESORIOS ACABADO INTERIOR SALPICADERO MISTRAL - DENVO
ACCESORIOS S/PACK EQUIPAMIENTO - DOF00	ACCESORIOS INSONORIZANTE SALPICADERO - DIA70
ACCESORIOS MAMPARA SEPARACION DE CARGA - DPX13	ACCESORIOS S/INDICADOR SOBRECARGA - DL900
ACCESORIOS S/CORTINAS PARASOL LATERALES - DUD00	ACCESORIOS PARASOL S/ESPEJO - DMG00
ACCESORIOS GUARDAOBJETOS TABLERO INF ABIERTO Y SUP CERRADO - DRB37	ACCESORIOS SIN SISTEMA ARRANQUE SIN LLAVE - DYD00
ACCESORIOS LECTOR DE MAPAS - DFC40	ACCESORIOS BANDEJA PORTAOBJETOS TECHO - DJO01
ACCESORIOS S/ENCENDEDOR DELANTERO - DAD00	ACCESORIOS S/ALARMA - DAB00
TECHO S/TECHO MULTIFUNCION - DOU00	RETROVISORES C/CARCASA NEGRA - DYI03
RETROVISORES EXT TERMICO - DON02	RETROVISORES EXT ELECTRICO/ABATIBLE MANUAL - DHU03
LUCES FAROS ANTINEBLA - DPR01	LUCES LUZ DIURNA LED - DEK08
LUCES ENCENDIDO AUTOMATICO LUCES - DYQ01	LUCES FAROS CIRCULACION DERECHA - DFT02
LUCES FAROS HALOGENOS - DLA02	GENERALES TAPON DEPOSITO COMB C/LLAVE - DBG02
GENERALES PARAGOLPES COLOR PARCIAL(IMPR) - DPD23	GENERALES MANILLAS EXT NEUTRAS - DRZ48
GENERALES S/JUNTA PUERTAS DL - DJN00	GENERALES ANCHO DE VIA DL "VA61" - DYT01
GENERALES VOLADIZO TR 496 MM - DQA11	GENERALES PROTECTOR PASE RUEDA ESTANDAR - DHW07
EMBELLECEDORES MOLDURAS SIN PINTAR (GENERALES) - DED16	TURBO-DIESEL 1499CC 75KW (102) - DV5RCF EU63
POSICION DEL VOLANTE VEHICULO CON VOLANTE A LA IZQUIERDA - DCX01	COMBUSTIBLE MOTOR DIESEL - DDI02
GENERAL BASE MOTOR DV5R - DXQAQ	GENERAL DIESEL DV5RCF EU63 - B0FMN
GENERAL MOTOR TIPO DV - DGY27	TIPO SELECTOR CVM6 VEL TIPO STT - B0G0K
MANUAL 6 VELOCIDADES MB6 - DVQ58	GENERAL MB6GW - DBMDF
DIFERENCIAL PAR PUENTE 17 X 73 - DCWAH	VERSION 2 PUERTAS TRASERAS - DPB07
VERSION GAMA INICIAL - DDJ03	VERSION S/TRAMPILLA TECHO TR - DNL00
PUERTAS PUERTA LATERAL TR DR - DPC17	GENERAL DISTANCIA ENTRE EJES 2785 - DYV03
ACABADO TECNICO ALTO - B0E0E	ADAS C/SENSOR ANGULO VOLANTE PARCIAL - DQV02
ADAS S/AYUDA ASISTIDA APARCAMIENTO - DN400	ADAS S/SISTEMA VISION PANORAMICA - DN200
ADAS S/SISTEMA ASISTENCIA VISUAL - DQK00	ADAS S/ASISTENTE CAMBIO/MANTENIMIENTO CARRIL - DLI00
ADAS REGULADOR Y LIMITADOR VEL - DRG03	ADAS SIN SISTEMA APARCAMIENTO ASISTIDO - DUB00
ADAS S/RETROVISOR PANTALLA APARCAMIENTO - DQP00	ADAS S/SISTEMA RECONOCIMIENTO SEÑALES TRAFICO - DE700
ADAS S/ASISTENTE ANGULO MUERTO - DAO00	ADAS SIN FRENADA DE EMERGENCIA ASISTIDA - DD400
TAPACUBOS TAPABUJES - DEHKY	SUSPENSION BRAZOS SUSP DE CHAPA - DA505
SUSPENSION LEY 5 - DYJ14	SUSPENSION PUENTE DL REFORZADO C/RECUBRIMIENTO INFERIOR - DYW17
SUSPENSION ESTANDAR - DSE01	SUSPENSION CARGA UTIL 650KG - DCZ26
SUSPENSION DISTANCIA AL SUELO ESTANDAR - DGA01	SUSPENSION BARRA ESTABILIZADORA DL 37500NM - DDH76
SUSPENSION BARRA ESTABILIZADORA TR 39000NM - DAG88	TRANSMISION EMBRAGUE HIDRAULICO - DEC05
NEUMATICOS S/KIT INFLADO NEUMATICOS - DLV00	NEUMATICOS 195/65 R 15 91H - DPLKE
LLANTAS 6.5JX15" GRIS - DDZSH	LLANTAS LLANTAS ACERO - DRP01
LLANTAS RUEDA DE EMERGENCIA - DRS01	FRENOS DISCOS DE FRENO DL 283X26 MM - DOY03
FRENOS S/FRENO ESTACIONAMIENTO ELECTRICO - DFH01	CRISTALES S/LIMPIALUNETA TR - DNC00
EMBELLECEDORES RAIL LATERAL S/PINTURA - DDY00	CRISTALES 1ª VENTANA 2021/ANTES 1ª VENTANA 2023 - FV709
CRISTALES S/LUNAS LAT - DVG00	CRISTALES PARABRISAS LAMINADO - DVF39
CRISTALES LUNAS LAT Y TR TINTADAS - DVD02	CRISTALES LUNAS LAT TEMPLADAS - DSO01
CRISTALES LIMPIA DL INTERMITENTE - DNB04	CRISTALES PORTON TR S/LUNA - DOV00
CRISTALES S/LUNA LAT TR ALETA TR - DVI03	CRISTALES S/LUNA/S TR TERMICA/S - DVC00
CRISTALES PARABRISAS ESTANDAR - DLW01	ACCESORIOS S/ENGANCHE REMOLQUE - DAQ00
ACCESORIOS S/PROTECCION COMPLEMENTARIA INF MOTOR - DFX00	ACCESORIOS BOCINA ELECTROMECANICA - D6D02
ACCESORIOS ANTENA CORTA TECHO - DAT12	Nº PR 16753
COMERCIAL CARROCERIA CORTA H1 6 - B0D1A	PLANTA DE MONTAJE FL

## Reportaje Fotográfico

Nº Valoración	CMA_622636	Marca - Modelo	PEUGEOT PARTNER (E) (18-)		
Fecha Alta	27/05/2026 12:56:38	CUM	PE04201	Origen	VinQuery
F.Cálculo/Modif.	27/05/2026 12:59:17	Matrícula	3477-MBV		
Código Usuario	CLAIMS MANAGEMENT ADMINISTRATOR, S.L. - USUCAMPA - GTESTIMATE	VIN	VR3EFYHT2NN551934		

### Automático

INTERVALOS SERVICIO INSPECCION KILOMETROS

ESPAÑA ESPAÑA



IMGP8831.JPG



IMGP8832.JPG



IMGP8833.JPG



IMGP8834.JPG

## Reportaje Fotográfico

<b>Nº Valoración</b>	CMA_622636	<b>Marca - Modelo</b>	PEUGEOT PARTNER (E) (18-)		
<b>Fecha Alta</b>	27/05/2026 12:56:38	<b>CUM</b>	PE04201	<b>Origen</b>	VinQuery
<b>F.Cálculo/Modif.</b>	27/05/2026 12:59:17	<b>Matrícula</b>	3477-MBV		
<b>Código Usuario</b>	CLAIMS MANAGEMENT ADMINISTRATOR, S.L. - USUCAMPA - GTESTIMATE	<b>VIN</b>	VR3EFYHT2NN551934		



IMGP8835.JPG



IMGP8836.JPG



IMGP8837.JPG



IMGP8839.JPG

## Reportaje Fotográfico

Nº Valoración	CMA_622636	Marca - Modelo	PEUGEOT PARTNER (E) (18-)		
Fecha Alta	27/05/2026 12:56:38	CUM	PE04201	Origen	VinQuery
F.Cálculo/Modif.	27/05/2026 12:59:17	Matrícula	3477-MBV		
Código Usuario	CLAIMS MANAGEMENT ADMINISTRATOR, S.L. - USUCAMPA - GTESTIMATE	VIN	VR3EFYHT2NN551934		



IMGP8838.JPG



IMGP8840.JPG



IMGP8841.JPG



IMGP8842.JPG

## Reportaje Fotográfico

Nº Valoración	CMA_622636	Marca - Modelo	PEUGEOT PARTNER (E) (18-)		
Fecha Alta	27/05/2026 12:56:38	CUM	PE04201	Origen	VinQuery
F.Cálculo/Modif.	27/05/2026 12:59:17	Matrícula	3477-MBV		
Código Usuario	CLAIMS MANAGEMENT ADMINISTRATOR, S.L. - USUCAMPA - GTESTIMATE	VIN	VR3EFYHT2NN551934		



IMGP8843.JPG



IMGP8844.JPG



IMGP8845.JPG



IMGP8846.JPG

## Reportaje Fotográfico

Nº Valoración	CMA_622636	Marca - Modelo	PEUGEOT PARTNER (E) (18-)		
Fecha Alta	27/05/2026 12:56:38	CUM	PE04201	Origen	VinQuery
F.Cálculo/Modif.	27/05/2026 12:59:17	Matrícula	3477-MBV		
Código Usuario	CLAIMS MANAGEMENT ADMINISTRATOR, S.L. - USUCAMPA - GTESTIMATE	VIN	VR3EFYHT2NN551934		



IMG8848.JPG



IMG8847.JPG



IMG8849.JPG



IMG8850.JPG

## Reportaje Fotográfico

<b>Nº Valoración</b>	CMA_622636	<b>Marca - Modelo</b>	PEUGEOT PARTNER (E) (18-)		
<b>Fecha Alta</b>	27/05/2026 12:56:38	<b>CUM</b>	PE04201	<b>Origen</b>	VinQuery
<b>F.Cálculo/Modif.</b>	27/05/2026 12:59:17	<b>Matrícula</b>	3477-MBV		
<b>Código Usuario</b>	CLAIMS MANAGEMENT ADMINISTRATOR, S.L. - USUCAMPA - GTESTIMATE	<b>VIN</b>	VR3EFYHT2NN551934		