

INFORME DE INSPECCIÓN

VEHÍCULO

3455MZF / WBY21HD050FU78862 / FU78862

Datos vehículo:

Marca:	BMW	Combustible:	ELECTRICO
Modelo:	i4 eDrive40 G26	Transmisión:	NO DETERMINADO
Versión:	i4 eDrive40 G26	Color:	NO DETERMINADA
Tapicería:	NO DETERMINADA	Kilómetros:	6.993

Controles específicos:

Llaves principales:	2	Llaves secundarias:	1
Llaves especiales:	0	Tipo transmisión:	Automática
Revisión:	Sin libro		

 DOCUMENTACION ORIGINAL

 CARPETA MANUALES

 MANUAL PROPIETARIO

 TUERCA ANTIRROBO

Información neumáticos

3455MZF Neumático	Marca	Medidas	Índice carga	Índice velocidad	Runflat
DD	PIRELLI	245/45/18	100	Y	-
DI	PIRELLI	245/45/18	100	Y	-
RP					-
TD	PIRELLI	245/45/18	100	Y	-
TI	PIRELLI	245/45/18	100	Y	-

Datos Inspección:

Tipo Inspección:	COMERCIAL	Ubicación Inspección:	BAL CIEMPOZUELOS
Fecha Inspección:	03/06/2026	RaC:	BMW BANK GMBH SUCURSAL EN ESPAÑA
Comentarios:	vh indica presión de neumático baja vh equipa cable de carga rápida		

Daños no valorables:

3455MZF COMPONENTE	ACCIÓN		COMENTARIO						
3455MZF COMPONENTE	TIPO DAÑO	ACCIÓN	CARROC.	MONTAJE	PINTURA	MAT. PINTURA	RECAMBIO	%DTO	IMPORTE
1. Jgo pegado sensor lluvia	-	REEMPLAZAR				0,00	29,44	10,00	26,49 €
2. Matrícula dl	-	REEMPLAZAR	0.08 h.			0,00	10,00	10,00	12,08 €
3. Rejilla central paragolpes dl	-	REEMPLAZAR	0.25 h.			0,00	415,92	10,00	383,95 €
4. Luna parabrisas	-	REEMPLAZAR	1.92 h.	0.42 h.		0,00	464,79	40,00	368,96 €
5. Jgo pegado lunas - PEGADO FRIO 300ML - Nueva	-	REEMPLAZAR				0,00	61,68	10,00	55,51 €
6. Juego fijación luna parabrisas	-	REEMPLAZAR				0,00	3,88	10,00	3,49 €
7. Moldura sup luna parabrisas	-	REEMPLAZAR				0,00	32,19	10,00	28,97 €
8. Anagrama tr transmisión	-	REEMPLAZAR	0.17 h.			0,00	63,20	10,00	63,42 €
9. Anagrama tr tipo motor	-	REEMPLAZAR	0.17 h.			0,00	63,20	10,00	63,42 €
10. Neumático tr dr - Nueva	-	REEMPLAZAR	0.50 h.			0,00	235,75	10,00	231,42 €
11. Rejilla iz paragolpes dl	-	DESMONTAR Y MONTAR		0.25 h.		0,00	0,00		9,62 €
12. Canalizador iz paragolpes dl	-	DESMONTAR Y MONTAR		1.42 h.		0,00	0,00		54,67 €
13. Paragolpes tr (zona sup)	Pintar Reparado Combinada no	DESMONTAR Y MONTAR		0.04 h.	1.83 h.	7,75	0,00		79,74 €
14. Paragolpes tr (zona inf)	Pintar Reparado Combinada no	DESMONTAR Y MONTAR		0.04 h.	1.83 h.	7,75	0,00		79,74 €
15. Embellecedor iz paragolpes tr	Pintar Reparado Combinada no	DESMONTAR Y MONTAR		0.17 h.	0.25 h.	1,06	0,00		17,23 €
16. Moldura iz paragolpes tr	-	DESMONTAR Y MONTAR		0.91 h.		0,00	0,00		35,03 €
17. Emblema paragolpes dl	-	DESMONTAR Y MONTAR		0.08 h.		0,00	0,00		3,08 €
18. Emblema tr	-	DESMONTAR Y MONTAR		0.08 h.		0,00	0,00		3,08 €
19. Retrovisor dr	-	DESMONTAR Y MONTAR		0.42 h.		0,00	0,00		16,17 €
20. Retrovisor iz	-	DESMONTAR Y MONTAR		0.42 h.		0,00	0,00		16,17 €
21. Paragolpes dl	Pintar Reparado Combinada no	REPARAR	0.20 h.		1.67 h.	7,07	0,00		79,06 €
22. Puerta tr iz	Pintar Reparado Pieza montada	REPARAR	0.30 h.		1.83 h.	7,75	0,00		89,75 €
23. Puerta tr dr	Pintar Reparado Pieza montada	REPARAR	0.20 h.		1.83 h.	7,75	0,00		85,90 €
24. Portón tr	Pintar Reparado Pieza montada	REPARAR	0.20 h.		2.25 h.	9,53	0,00		103,85 €
25. Manilla exterior puerta dl dr	-	DESMONTAR Y MONTAR		1.46 h.		0,00	0,00		56,21 €
26. Manilla exterior puerta dl iz	-	DESMONTAR Y MONTAR		1.46 h.		0,00	0,00		56,21 €

3455MZF COMPONENTE	TIPO DAÑO	ACCIÓN	CARROC.	MONTAJE	PINTURA	MAT. PINTURA	RECAMBIO	%DTO	IMPORTE
27. Manilla exterior puerta tr dr	-	DESMONTAR Y MONTAR		1.59 h.		0,00	0,00		61,21 €
28. Manilla exterior puerta tr iz	-	DESMONTAR Y MONTAR		1.59 h.		0,00	0,00		61,21 €
29. Puerta dl dr	Pintar Reparado Pieza montada	-			2.17 h.	9,19	0,00		92,73 €
30. Puerta dl iz	Pintar Reparado Pieza montada	-			2.17 h.	9,19	0,00		92,73 €
31. Aleta dl iz	Pintar Reparado Pieza montada	-			1.08 h.	4,57	0,00		46,15 €
32. Capó dl	Pintar Reparado Pieza montada	-			5.58 h.	23,63	0,00		238,46 €
33. Canalizador iz paragolpes dl	-	PINTAR			0.50 h.	2,12	0,00		21,37 €
34. Pilares - Montante Iz	-	PINTAR				33,40	0,00		33,40 €
35. Aleta tr dr c/estribo	-	PULIR				0,00	0,00		29,50 €
36. Faro iz	-	PULIDO POLICARBONATO				0,00	0,00		50,00 €
37. Faro dr	-	PULIDO POLICARBONATO				0,00	0,00		50,00 €
38. Llanta rueda tr dr	-	PINTURA LLANTA PULIDA				0,00	0,00		150,00 €
39. Moldura estribo iz	-	PULIR				0,00	0,00		29,50 €
40. Rejilla iz paragolpes dl	-	Pintura plásticos pequeños				0,00	0,00		19,25 €
41. Llanta rueda dl dr	-	PINTURA LLANTA PULIDA				0,00	0,00		150,00 €
42. Llanta rueda tr iz	-	PINTURA LLANTA PULIDA				0,00	0,00		150,00 €
43. Aleta tr iz c/estribo	-	SR Pintura				0,00	0,00		40,00 €
44. Anagrama acabado aleta dl iz	-	SIN ESPECIFICAR	0.20 h.			0,00	0,00		7,70 €
TOTAL INSPECCIÓN								(IVA no incluido)	3346,43 €

* Faltantes en color naranja

(IVA no incluido)

3455MZF RESUMEN PERITACIÓN	TIEMPO	EUROS
Total Mano de Obra Carrocero	14,54 h.	559,75 €
Total material pintura	-	130,76 €
Total Mano de Obra Pintura	22,99 h.	885,07 €
Total Recambios	-	1102,61 €
Descuento recambios aplicado	-	277,44 €
Total Faltantes	-	0,00 €
Total Smart Repair	-	668,25 €















Valores desd. inic. viaje

0.5 kWh/h



Total 6993 km → 0.0 km

Datos de conducción



Puerta abierta.

39%

8:59

20



P

READY

178 km

CHECK-CONTROL

9:00

⚠ Capó abierto.



⚠ Puerta abierta.

⚠ Puede proseg. marcha. Infle los neumáticos.

⚠ Tapa del maletero abierta.

i Tapa del malet. abierta. Ciérrelo, por favor.

- OFF  +

- OFF  +









A close-up photograph of a dark grey, textured engine cover. The cover has a central recessed area with a white BMW logo. The logo consists of the letters 'BMW' in a bold, sans-serif font, followed by a stylized, slanted 'i' representing the roundel. The engine cover is mounted on a metal engine block, with various mechanical parts and hoses visible in the background.


BMW *i*

ⓈWBV21HD050FU78862Ⓢ






ConnectedDrive







 Puerta abierta.

20

0 km/h



TRAXION XX

75R155

inch/mm
6.28
OFF ON ZERO



OFF ON

5.222

INCH/MM

ZERO





OFF ON

6.99

Inch/mm

ZE

























Manheim
COX AUTOMOTIVE



5 MZF







0 1 2 3 4 5 6 7 8 9 10
Manheim
COX AUTOMOTIVE



Manheim
COX AUTOMOTIVE





 **Manheim**
COL-AUTOMOBILE





 **Manheim**
COX AUTOMOTIVE

255/45R18









0 cm 1 2 3 4 5 6 7 8 9 10

 **Manheim**
COX AUTOMOTIVE





0 1 2 3 4 5 6 7 8 9 10
Manheim
CAR & FAMILY



8 cm 1 2 3 4 5 6 7 8 9 10
Manheim
www.manheim.com



0 1 2 3 4 5 6 7 8 9 10
Manheim
COOPERATIVE



IPLACC

Manheim
Car & Truck

045
MZF
MZF







Manheim
COX AUTOMOTIVE



 **Manheim**
COX-AUTOMOTIVE



8 cm 1 2 3 4 5 6 7 8 9
Manheim
COLLECTOR



IS 2533 PART 2
LSI
CMH-8210116285
II
ET
CCC
SN
PILKINGTON
438-061622
LUMINEX SYSTEM
ENGLAND

Mannheim
CALIFORNIA



 **Manheim**
City Automotive









Manheim
COMPANIONS



0 cm 1 2 3 4 5 6 7 8 9 10
Manheim
COX AUTOMOTIVE





10-11-2011