

INFORME CONTROL VEHÍCULO



14 de mayo de 2026

Nº Expediente: 3426372886

Nº Revision: WTWS_621015

Página: 1 de 1

DATOS DEL VEHÍCULO

MATRÍCULA:	1925-MCF	Nº CHASIS:	VR3EFYHT2NN553962
KILÓMETROS:	53670	MARCA:	PEUGEOT
F. PERITACIÓN:	14/05/2026	MODELO:	PARTNER COM. PRO STANDARD 600KG BLUEHDI 73K
Seguro:	SI		

DATOS DE LA INSTALACIÓN

INSTALACIÓN:	CAMPA CEVA MEJORADA PROFESIONAL	FECHA DE ENTRADA:	13/05/2026
DIRECCIÓN:	Antigua carretera de san Fernando, km	PERSONA CONTACTO:	WTWS_3457
LOCALIDAD:	MEJORADA DEL CAMPO	TELEFONO/E-MAIL:	-

VERIFICACIÓN DE ELEMENTOS

Nº LLAVES:	2	KIT ANTIPINCHAZOS:	NO	RUEDA REPUESTO:	SI
LIBRO MANTENIMIENTO:	NO	Navegador GPS:	NO TIENE		
Neumático RunFlat:	NO	Vehículo eléctrico híbrido:	NO	Falta Cable carga Rápida:	NO
Falta Cable 220/230:	NO	Neumático Invierno:	NO		

PERSONALIZACIÓN DEL VEHÍCULO

- VEHÍCULO COMERCIAL

RESUMEN DE LA VALORACIÓN PERICIAL

Concepto	Importe
Daños Generales	1533,97 €
Daños Interiores	605,01 €
Total Valoración	2138,98 €

VALORACIÓN ELEMENTOS DE INTERIOR

Referencia	Código	Descripción	Unidades	Precio Unidad	Descuento	Importe Total
98176625ZD	986D0	Guarnecido piso tr	1,00	593,38	178,01	415,37
98180416ZD	9831R	Guarnecido puerta tr dr	1,00	270,91	81,27	189,64

OBSERVACIONES

Nº Valoración	CMA_621015	Marca - Modelo	PEUGEOT PARTNER (E) (18-)		
Fecha Alta	14/05/2026 13:55:40	CUM	PE04201	Origen	VinQuery
F.Cálculo/Modif.	14/05/2026 14:01:04	Matrícula	1925-MCF		
Código Usuario	CLAIMS MANAGEMENT ADMINISTRATOR, S.L. - USUCAMPA - GTESTIMATE	VIN	VR3EFYHT2NN553962		

Atributos de la Valoración

Estado	Abierta	Referencia	WTWS_621015
--------	---------	------------	-------------

Atributos vehículo

Código color de fabricante	ICY
Kilómetros	53.670

Equipamiento

VIN Query

POSICION DEL VOLANTE VEHICULO CON VOLANTE A LA IZQUIERDA - DCX01	TURBO-DIESEL 1499CC 75KW (102) - DV5RCF EU63
COMBUSTIBLE MOTOR DIESEL - DDI02	GENERAL BASE MOTOR DV5R - DXQAQ
GENERAL DIESEL DV5RCF EU63 - B0FMN	GENERAL MOTOR TIPO DV - DGY27
TIPO SELECTOR CVM6 VEL TIPO STT - B0G0K	MANUAL 6 VELOCIDADES MB6 - DVQ58
GENERAL MB6GW - DBMDF	SUSPENSION BARRA ESTABILIZADORA DL 37500NM - DDH76
SUSPENSION BARRA ESTABILIZADORA TR 39000NM - DAG88	TRANSMISION EMBRAGUE HIDRAULICO - DEC05
NEUMATICOS S/KIT INFLADO NEUMATICOS - DLV00	NEUMATICOS 195/65 R 15 91H - DPLKE
LLANTAS 6.5JX15" GRIS - DDZSH	LLANTAS LLANTAS ACERO - DRP01
LLANTAS RUEDA DE EMERGENCIA - DRS01	FRENOS DISCOS DE FRENO DL 283X26 MM - DOY03
FRENOS S/FRENO ESTACIONAMIENTO ELECTRICO - DFH01	DIRECCION CONTROL DE ESTABILIDAD BOSCH 9.3 - DVX21
DIRECCION DIRECCION ELECTRICA ASISTIDA DOBLE - DXC09	DIRECCION CONTROL DE ESTABILIDAD - DUF01
REFRIGERACION VENTILADOR 2 VELOCIDADES 140W C/TRAMPILLA DINAMICA DIN RB45 - DVK94	REFRIGERACION RADIADOR ALUMINIO SOLDADO - DMJ75
REFRIGERACION FRONTAL DELANTERO DESPLAZADO HACIA ATRAS - DA702	EQUIPO MECANICO SISTEMA ANTICONFUSION COMBUSTIBLE - DIJ06
EQUIPO MECANICO PRECALENTAMIENTO AIRE ADMISION - DNS01	EQUIPO MECANICO FILTRO GASOIL C/SENSOR AGUA - DBP01
DIFERENCIAL PAR PUENTE 17 X 73 - DCWAH	VERSION 2 PUERTAS TRASERAS - DPB07
VERSION GAMA INICIAL - DDJ03	VERSION S/TRAMPILLA TECHO TR - DNL00
PUERTAS PUERTA LATERAL TR DR - DPC17	GENERAL DISTANCIA ENTRE EJES 2785 - DYV03
ACABADO TECNICO ALTO - B0E0E	ADAS C/SENSOR ANGULO VOLANTE PARCIAL - DQV02
ADAS S/AYUDA ASISTIDA APARCAMIENTO - DN400	ADAS S/SISTEMA VISION PANORAMICA - DN200
ADAS S/SISTEMA ASISTENCIA VISUAL - DQK00	ADAS S/ASISTENTE CAMBIO/MANTENIMIENTO CARRIL - DLI00
ADAS REGULADOR Y LIMITADOR VEL - DRG03	ADAS SIN SISTEMA APARCAMIENTO ASISTIDO - DUB00
ADAS S/RETROVISOR PANTALLA APARCAMIENTO - DQP00	ADAS S/SISTEMA RECONOCIMIENTO SEÑALES TRAFICO - DE700
ADAS S/ASISTENTE ANGULO MUERTO - DAO00	ADAS SIN FRENADA DE EMERGENCIA ASISTIDA - DD400
TAPACUBOS TAPABUJES - DEHKY	SUSPENSION BRAZOS SUSP DE CHAPA - DA505
SUSPENSION LEY 5 - DYJ14	SUSPENSION PUENTE DL REFORZADO C/RECUBRIMIENTO INFERIOR - DYW17
SUSPENSION ESTANDAR - DSE01	SUSPENSION CARGA UTIL 650KG - DCZ26
SUSPENSION DISTANCIA AL SUELO ESTANDAR - DGA01	COMERCIAL CARROCERIA CORTA H1 6 - B0D1A
PLANTA DE MONTAJE FL	Nº PR 16761
ASIENTOS CINTURONES C/AVISADOR ACÚSTICO - DCG18	ACCESORIOS LUZ MALETERO - DEJ02
ACCESORIOS ACABADO INTERIOR SALPICADERO MISTRAL - DENVO	ASIENTOS S/PORTAOBJETOS INF ASIENTO - DGF00
ASIENTOS DL PASAJERO 1 PLAZA - DAX02	ASIENTOS S/ASIENTO TRASERO - DAL00
ASIENTOS S/TESTIGO CINTURON DE SEGURIDAD - DUO00	ASIENTOS RESPALDO DL S/PORTAOBJETOS - DME00
ASIENTOS DELANTEROS S/ABATIMIENTO - DIW00	ASIENTOS DL S/CALEFACCION - DNA00
ASIENTOS CONDUCTOR C/REGULACION LUMBAR - DIT01	ASIENTOS CONDUCTOR S/REGULACION ALTURA - DRH00
ASIENTOS DL S/BANDEJA POSTERIOR - DFZ00	ASIENTOS S/ASIENTO SUPLEMENTARIO - DAN00
TAPICERIA/LINEA INT GUARNECIDO MISTRAL - DER37	VOLANTE Y MANDOS POMO PALANCA ALUMINIO - DUH56
TAPICERIA/LINEA INT TAPICERIA R1 TPO - DLK11	TAPICERIA/LINEA INT INSERTO GRANULADO TAPIZADO PUERTA - DAA18

Nº Valoración	CMA_621015	Marca - Modelo	PEUGEOT PARTNER (E) (18-)		
Fecha Alta	14/05/2026 13:55:40	CUM	PE04201	Origen	VinQuery
F.Cálculo/Modif.	14/05/2026 14:01:04	Matrícula	1925-MCF		
Código Usuario	CLAIMS MANAGEMENT ADMINISTRATOR, S.L. - USUCAMPA - GTESTIMATE	VIN	VR3EFYHT2NN553962		

TAPICERIA/LINEA INT GRIS 3 - B0RFY
 INSTRUMENTACION PUERTAS C/CENTRALIZADO RADIOFRECUENCIA 433.92 MHZ - DJZ05
 INSTRUMENTACION PUERTAS CHOQUES LATERALES REFORZADOS - DIH08
 INSTRUMENTACION PUERTAS CIERRE PUERTAS DELANTERAS LADO CONDUCTOR - D4R01
 INSTRUMENTACION PUERTAS ELEVACION CONDUCTOR ELECTRICO - DLT02
 INSTRUMENTACION PUERTAS MANILLAS INTERIORES NEUTRAS - DOR01
 SEGURIDAD S/RETROVISOR INT - DRL00
 SEGURIDAD DESACTIVACION AIRBAG ACOMPAÑANTE - DOP01
 INSTRUMENTACION CONSOLA CONTROL DE DIAGNOSTICO - DUR03
 INSTRUMENTACION CONSOLA SISTEMA CONTROL PRESION NEUMATICOS - DUE05
 INSTRUMENTACION CONSOLA S/DISPLAY EN SALPICADERO - DYB00
 INSTRUMENTACION CONSOLA CUADRO INSTRUMENTOS LCD TEXTO - DGMAF
 ACCESORIOS S/INDICADOR SOBRECARGA - DL900
 ACCESORIOS INSONORIZANTE SALPICADERO - DIA70
 ACCESORIOS S/CORTINAS PARASOL LATERALES - DUD00
 ACCESORIOS GUARDAOBJETOS TABLERO INF ABIERTO Y SUP CERRADO - DRB37
 ACCESORIOS LECTOR DE MAPAS - DFC04
 ACCESORIOS S/ENCENDEDOR DELANTERO - DAD00
 TECHO S/TECHO MULTIFUNCION - DOU00
 RETROVISORES EXT TERMICO - DON02
 LUCES LUZ DIURNA LED - DEK08
 LUCES FAROS CIRCULACION DERECHA - DFT02
 LUCES FAROS HALOGENOS - DLA02
 GENERALES PARAGOLPES COLOR PARCIAL(IMPR) - DPD23
 GENERALES S/JUNTA PUERTAS DL - DJN00
 GENERALES VOLADIZO TR 496 MM - DQA11
 EMBELLECEDORES MOLDURAS SIN PINTAR (GENERALES) - DED16
 CRISTALES 1ª VENTANA 2021/ANTES 1ª VENTANA 2023 - FV709
 CRISTALES S/LIMPIALUNETA TR - DNC00
 CRISTALES LUNAS LAT Y TR TINTADAS - DVD02
 CRISTALES LIMPIA DL INTERMITENTE - DNB04
 CRISTALES S/LUNA LAT TR ALETA TR - DVI03
 CRISTALES PARABRISAS ESTANDAR - DLW01
 ACCESORIOS S/PROTECCION COMPLEMENTARIA INF MOTOR - DFX00
 ACCESORIOS ANTENA CORTA TECHO - DAT12
 ANTIPOLUCION SISTEMA SCR (ADBLUE) - DL601
 ANTIPOLUCION NORMA EU6.3 - DDC32
 COMBUSTIBLE SISTEMA DE TRACCION TERMICA - DXD00
 CLIMATIZACIÓN BOMBA CALOR CALEFACCION - DCL02
 CLIMATIZACIÓN S/SISTEMA CALEFACCION RAPIDA - DRI00
 CLIMATIZACIÓN TUBOS REFRIGERACION ESTANDAR - DE601
 CLIMATIZACIÓN AIRE ACONDICIONADO - DRE01
 VOLANTE Y MANDOS VOLANTE ESTANDAR - DVH01
 AUDIO/MULTIMEDIA S/TARJETA SIM CONECTIVIDAD TELECOM - DIB00
 AUDIO/MULTIMEDIA RADIO TACTIL DIGITAL - DRCRC
 AUDIO/MULTIMEDIA S/SIST LLAMADA EMERGENCIA - DYR00

TAPICERIA/LINEA INT AMBIENTE CURITIBA MELTEM - B0POA
 INSTRUMENTACION PUERTAS CIERRE CENTRALIZADO - DVB04
 INSTRUMENTACION PUERTAS LLAVE C/BOTON APERTURA MALETERO - DCY14
 INSTRUMENTACION PUERTAS ELEVACION ACOMPAÑANTE ELECTRICO - DLU02
 INSTRUMENTACION PUERTAS S/ELEVACION ELECTRICO TR SECUENCIAL - DLE00
 INSTRUMENTACION PUERTAS S/BLOQUEO DE PUERTAS - DCO00
 SEGURIDAD S/AIRBAG LATERALES - DNF00
 SEGURIDAD AIRBAG CONDUCTOR/ACOMPAÑANTE - DNN01
 AUDIO/MULTIMEDIA SISTEMA SONIDO 4 ALTAVOCES - DHB13
 INSTRUMENTACION CONSOLA CUADRO INSTR CUENTA KM - DCP01
 INSTRUMENTACION CONSOLA CONSOLA CENTRAL - DCU15
 ACCESORIOS REVESTIMIENTO PISO TR EN GOMA - DGB23
 ACCESORIOS S/PACK EQUIPAMIENTO - DOF00
 ACCESORIOS MAMPARA SEPARACION DE CARGA - DPX13
 ACCESORIOS PARASOL S/ESPEJO - DMG00
 ACCESORIOS SIN SISTEMA ARRANQUE SIN LLAVE - DYD00
 ACCESORIOS BANDEJA PORTAOBJETOS TECHO - DJO01
 ACCESORIOS S/ALARMA - DAB00
 RETROVISORES C/CARCASA NEGRA - DYI03
 RETROVISORES EXT ELECTRICO/ABATIBLE MANUAL - DHU03
 LUCES ENCENDIDO AUTOMATICO LUCES - DYQ01
 LUCES FAROS ANTINEBLA - DPR01
 GENERALES TAPON DEPOSITO COMB C/LLAVE - DBG02
 GENERALES MANILLAS EXT NEUTRAS - DRZ48
 GENERALES ANCHO DE VIA DL "VA61" - DYT01
 GENERALES PROTECTOR PASE RUEDA ESTANDAR - DHW07
 EMBELLECEDORES RAIL LATERAL S/PINTURA - DDU00
 CRISTALES S/LUNAS LAT - DVG00
 CRISTALES PARABRISAS LAMINADO - DVF39
 CRISTALES LUNAS LAT TEMPLADAS - DSO01
 CRISTALES PORTON TR S/LUNA - DOV00
 CRISTALES S/LUNA/S TR TERMICA/S - DVC00
 ACCESORIOS S/ENGANCHE REMOLQUE - DAQ00
 ACCESORIOS BOCINA ELECTROMECANICA - D6D02
 ANTIPOLUCION FILTRO COMBUSTIBLE EN DEPOSITO - DXF02
 ANTIPOLUCION NORMA 6.3 - DUV36
 GENERAL INYECCION TURBO C/INTERCOOLER DIRECTO - DAZ18
 CLIMATIZACIÓN S/CALEFACCION ADICIONAL - DDK00
 CLIMATIZACIÓN FREON R134 - DLN02
 CLIMATIZACIÓN COMPRESOR FIJO - DXG10
 CLIMATIZACIÓN CONDENSADOR 19.3DM2 GROSOR 12 - DA601
 VOLANTE Y MANDOS C/PALANCA DE CAMBIOS POR CABLE + BOLA PARTE DELANTERA - DFI03
 VOLANTE Y MANDOS MANDO DE RADIO BAJO VOLANTE - DHG05
 AUDIO/MULTIMEDIA SIN SISTEMA DE NAVEGACION - DJY00
 AUDIO/MULTIMEDIA PANTALLA MULTIFUNCION/ORDENADOR DE ABORDO "DGT8C" - DLX24
 AUDIO/MULTIMEDIA TELEFONO S/CARGA INALAMBICA - DE300

Nº Valoración	CMA_621015	Marca - Modelo	PEUGEOT PARTNER (E) (18-)		
Fecha Alta	14/05/2026 13:55:40	CUM	PE04201	Origen	VinQuery
F.Cálculo/Modif.	14/05/2026 14:01:04	Matrícula	1925-MCF		
Código Usuario	CLAIMS MANAGEMENT ADMINISTRATOR, S.L. - USUCAMPA - GTESTIMATE	VIN	VR3EFYHT2NN553962		

AUDIO/MULTIMEDIA S/TOMA USB - DES00	ASIENTOS S/2ª FILA ASIENTOS - DCA00
ASIENTOS TESTIGO CINTURON DL AVISO ACUSTICO/VISUAL - DTG05	EQUIPO MECANICO S/REGULACION AUT. ENTRADA AIRE - DN700
EQUIPO MECANICO DEPOSITO SCR 17L - DK401	EQUIPO MECANICO S/INSONORIZANTE MOTOR - DIX00
EQUIPO MECANICO ATMOSFERA NORMAL - DAP01	EQUIPO MECANICO MOTOR DE ARRANQUE CLASE STTD - DDG11
EQUIPO ELECTRICO BATERIA 70 AH 760A L3 EN EFBC - DBK61	EQUIPO ELECTRICO SISTEMA STOP & START - DYC03
EQUIPO ELECTRICO BATERIA C/INDICADOR CAPACIDAD - DOZ01	EQUIPO ELECTRICO ALTERNADOR CLASE 18 - DAE18
ANTIPOLUCION CATALIZADOR INFERIOR 50PPM+ASC - DHD61	ANTIPOLUCION FILTRO DE PARTICULAS - DUW01

Automático

ESPAÑA ESPAÑA

INTERVALOS SERVICIO INSPECCION KILOMETROS

Piezas






Código	Descripción	Uds.	Precio(€)	I/D	I/D%	Total(€)
9816482780	Aleta dl iz	1,00	278,22			278,22
98176955XT	Moldura lateral iz carrocería	1,00	160,00			160,00
9819235880	Piloto tr iz	1,00	163,76			163,76
1633557180	Incluye: Lámpara intermitente tr iz, Lámpara antiniebla tr iz, Lámpara posición-freno tr iz Paragolpes tr	1,00	325,96			325,96
98176625ZD	Incluye: Tapa argolla remolcado Guarnecido piso tr	1,00	593,38			593,38
98176963XT	Moldura puerta dl iz	1,00	176,25			176,25
98180416ZD	Guarnecido puerta tr dr	1,00	270,91			270,91

Mano de obra

Código	Descripción	Uds.	Precio(€)	I/D	I/D%	Total(€)
T1 63E4NA	Sustituir Piloto tr iz	0,20 h	25,00			5,00
T1 74EMGA	Sustituir Paragolpes tr	0,90 h	25,00			22,50
I 74EJ2AEM	Desmontar y montar Paragolpes tr					
I 74EMGA	Desarmar/Despiezar Paragolpes tr					
T1 78E5UA	Sustituir Aleta dl iz	2,30 h	25,00			57,50
I 62E12A	Desmontar y montar Faro iz					
I 63E3UA	Desmontar y montar Piloto intermitente lateral dl iz					
I 71EDOA	Desmontar y montar Protector pase rueda dl iz					
I 74EBGA	Desmontar y montar Paragolpes dl completo					
I 78EG2A	Desmontar y montar Embellecedor aleta dl iz					
NI 62E1KS	Ajustar faros					
T1 85362AEM	Sustituir Moldura lateral iz carrocería	0,20 h	25,00			5,00
T1 90E7EA	Sustituir Moldura puerta dl iz	0,20 h	25,00			5,00
T2 GtT7401L	Reparar Puerta dl iz	2,00 h	25,00			50,00
T2 GtT9006L	Reparar Lateral iz carroc (zona tr)	1,50 h	25,00			37,50
T1 62E1KS	Ajustar faros	0,30 h	25,00			7,50
+ 78E5UA	Sustituir Aleta dl iz					
C 62E12A	Desmontar y montar Faro iz					
T1 89EBMA	Sustituir Guarnecido piso tr	0,50 h	25,00			12,50
T1 90318AEM	Sustituir Guarnecido puerta tr dr	0,40 h	25,00			10,00
I 90E7LA	Desmontar y montar Asidero int puerta tr dr					

Nº Valoración	CMA_621015	Marca - Modelo	PEUGEOT PARTNER (E) (18-)		
Fecha Alta	14/05/2026 13:55:40	CUM	PE04201	Origen	VinQuery
F.Cálculo/Modif.	14/05/2026 14:01:04	Matrícula	1925-MCF		
Código Usuario	CLAIMS MANAGEMENT ADMINISTRATOR, S.L. - USUCAMPA - GTESTIMATE	VIN	VR3EFYHT2NN553962		

Pintura

Código	Descripción	Uds.	Precio(€)	I/D	I/D%	Total(€)
CHAPA						
 GtP9006L	Lateral iz carroz (zona tr) Reparación (S=2) (L=4)					
 GtP7101L	Aleta dl iz Sustitución					
 GtP7401L	Puerta dl iz Reparación (S=2) (L=4)					
 GtP8401R	Puerta carga tr dr Reparación (S=0) (L=2)					
PLASTICO						
 GtP69050	Paragolpes dl Reparación (S=0) (L=3) Color Carrocería Completo					

Resumen

Piezas	Mano de obra	Pintura
Fecha tarifa	04/05/2026	Total I/D MO
Total I/D Piezas	0,00 €	0,00 €
Subtotal	1.968,48 €	Subtotal Importe MO
Pequeño Material (0,00%)	0,00 €	0,00 €
Material anticorrosivo	0,00 €	Subtotal Horas MO
Material pintado de bajos	0,00 €	212,50 €
Coste envío recambios	0,00 €	212,50 €
Total sin descuentos	1.968,48 €	Subtotal M.O. (7,80 h)
Dto. sobre total piezas (30,00%)	590,54 €	195,00 €
Total	1.377,94 €	Descuento sobre MO (0,00%)
		0,00 €
		Total
		212,50 €
		Total mano de obra
		195,00 €
		Total I/D Material Pintura
		0,00 €
		Subtotal material
		353,54 €
		Dto. sobre material (0,00%)
		0,00 €
		Total del material
		353,54 €
		Total sin descuentos
		548,54 €
		Descuento sobre total Pintura (0,00%)
		0,00 €
		Total
		548,54 €

Sistema de pintura: Centro Zaragoza

Tipo de pintura: Bicapa

Nº colores 1

Total

Fijo franquicia	0,00 €	Total piezas	1.377,94 €	Dto. sobre el total (0,00%)	0,00 €
Porcentaje franquicia	0,00%	Total mano de obra	212,50 €	Total Tasas reciclado residuos	0,00 €
Val. max. franquicia	0,00 €	Total pintura	548,54 €	Base del impuesto	2.138,98 €
Val. min. franquicia	0,00 €	SubTotal	2.138,98 €	IVA (21%)	449,19 €
Total Franquicia	0,00 €	Total Varios	0,00 €	Total sin franquicia	2.588,17 €
				Total	2.588,17 €

Sistema de pintura Centro Zaragoza. Coste de materiales basado en los distintos precios comunicados por los fabricantes, estando sujeto a negociación y acuerdo particular.

NOTAS

 Manual

 No Actualizada

 Sin Precio

 Documentado por GT Motive

 Pieza prepintada

± Aproximada | Incluida | NI No Incluida | C Condicionada por | + Lanzada por | - Solapada por



Nº Valoración	CMA_621015	Marca - Modelo	PEUGEOT PARTNER (E) (18-)		
Fecha Alta	14/05/2026 13:55:40	CUM	PE04201	Origen	VinQuery
F.Cálculo/Modif.	14/05/2026 14:01:04	Matrícula	1925-MCF		
Código Usuario	CLAIMS MANAGEMENT ADMINISTRATOR, S.L. - USUCAMPA - GTESTIMATE	VIN	VR3EFYHT2NN553962		

Reportaje Fotográfico

Nº Valoración	CMA_621015	Marca - Modelo	PEUGEOT PARTNER (E) (18-)		
Fecha Alta	14/05/2026 13:55:40	CUM	PE04201	Origen	VinQuery
F.Cálculo/Modif.	14/05/2026 14:01:04	Matrícula	1925-MCF		
Código Usuario	CLAIMS MANAGEMENT ADMINISTRATOR, S.L. - USUCAMPA - GTESTIMATE	VIN	VR3EFYHT2NN553962		

Equipamiento

VIN Query

POSICION DEL VOLANTE VEHICULO CON VOLANTE A LA IZQUIERDA - DCX01	TURBO-DIESEL 1499CC 75KW (102) - DV5RCF EU63
COMBUSTIBLE MOTOR DIESEL - DDI02	GENERAL BASE MOTOR DV5R - DXQAQ
GENERAL DIESEL DV5RCF EU63 - B0FMN	GENERAL MOTOR TIPO DV - DGY27
TIPO SELECTOR CVM6 VEL TIPO STT - B0G0K	MANUAL 6 VELOCIDADES MB6 - DVQ58
GENERAL MB6GW - DBMDF	SUSPENSION BARRA ESTABILIZADORA DL 37500NM - DDH76
SUSPENSION BARRA ESTABILIZADORA TR 39000NM - DAG88	TRANSMISION EMBRAGUE HIDRAULICO - DEC05
NEUMATICOS S/KIT INFLADO NEUMATICOS - DLV00	NEUMATICOS 195/65 R 15 91H - DPLKE
LLANTAS 6.5JX15" GRIS - DDZSH	LLANTAS LLANTAS ACERO - DRP01
LLANTAS RUEDA DE EMERGENCIA - DRS01	FRENOS DISCOS DE FRENO DL 283X26 MM - DOY03
FRENOS S/FRENO ESTACIONAMIENTO ELECTRICO - DFH01	DIRECCION CONTROL DE ESTABILIDAD BOSCH 9.3 - DVX21
DIRECCION DIRECCION ELECTRICA ASISTIDA DOBLE - DXC09	DIRECCION CONTROL DE ESTABILIDAD - DUF01
REFRIGERACION VENTILADOR 2 VELOCIDADES 140W C/TRAMPILLA DINAMICA DIN RB45 - DVK94	REFRIGERACION RADIADOR ALUMINIO SOLDADO - DMJ75
REFRIGERACION FRONTAL DELANTERO DESPLAZADO HACIA ATRAS - DA702	EQUIPO MECANICO SISTEMA ANTICONFUSION COMBUSTIBLE - DIJ06
EQUIPO MECANICO PRECALENTAMIENTO AIRE ADMISION - DNS01	EQUIPO MECANICO FILTRO GASOIL C/SENSOR AGUA - DBP01
DIFERENCIAL PAR PUENTE 17 X 73 - DCWAH	VERSION 2 PUERTAS TRASERAS - DPB07
VERSION GAMA INITIALE - DDJ03	VERSION S/TRAMPILLA TECHO TR - DNL00
PUERTAS PUERTA LATERAL TR DR - DPC17	GENERAL DISTANCIA ENTRE EJES 2785 - DYV03
ACABADO TECNICO ALTO - B0E0E	ADAS C/SENSOR ANGULO VOLANTE PARCIAL - DQV02
ADAS S/AYUDA ASISTIDA APARCAMIENTO - DN400	ADAS S/SISTEMA VISION PANORAMICA - DN200
ADAS S/SISTEMA ASISTENCIA VISUAL - DQK00	ADAS S/ASISTENTE CAMBIO/MANTENIMIENTO CARRIL - DLI00
ADAS REGULADOR Y LIMITADOR VEL - DRG03	ADAS SIN SISTEMA APARCAMIENTO ASISTIDO - DUB00
ADAS S/RETROVISOR PANTALLA APARCAMIENTO - DQP00	ADAS S/SISTEMA RECONOCIMIENTO SEÑALES TRAFICO - DE700
ADAS S/ASISTENTE ANGULO MUERTO - DAO00	ADAS SIN FRENADA DE EMERGENCIA ASISTIDA - DD400
TAPACUBOS TAPABUJES - DEHKY	SUSPENSION BRAZOS SUSP DE CHAPA - DA505
SUSPENSION LEY 5 - DYJ14	SUSPENSION PUENTE DL REFORZADO C/RECUBRIMIENTO INFERIOR - DYW17
SUSPENSION ESTANDAR - DSE01	SUSPENSION CARGA UTIL 650KG - DCZ26
SUSPENSION DISTANCIA AL SUELO ESTANDAR - DGA01	COMERCIAL CARROCERIA CORTA H1 6 - B0D1A
PLANTA DE MONTAJE FL	Nº PR 16761
ACCESORIOS LUZ MALETERO - DEJ02	ACCESORIOS ACABADO INTERIOR SALPICADERO MISTRAL - DENV0
ASIENTOS S/PORTAOBJETOS INF ASIENTO - DGF00	ASIENTOS CINTURONES C/AVISADOR ACÚSTICO - DCG18
ASIENTOS DL PASAJERO 1 PLAZA - DAX02	ASIENTOS S/ASIENTO TRASERO - DAL00
ASIENTOS S/TESTIGO CINTURON DE SEGURIDAD - DUO00	ASIENTOS RESPALDO DL S/PORTAOBJETOS - DME00
ASIENTOS DELANTEROS S/ABATIMIENTO - DIW00	ASIENTOS DL S/CALEFACCION - DNA00
ASIENTOS CONDUCTOR C/REGULACION LUMBAR - DIT01	ASIENTOS CONDUCTOR S/REGULACION ALTURA - DRH00
ASIENTOS DL S/BANDEJA POSTERIOR - DFZ00	ASIENTOS S/ASIENTO SUPLEMENTARIO - DAN00
TAPICERIA/LINEA INT GUARNECIDO MISTRAL - DER37	VOLANTE Y MANDOS POMO PALANCA ALUMINIO - DUH56
TAPICERIA/LINEA INT TAPICERIA R1 TPO - DLK11	TAPICERIA/LINEA INT INSERTO GRANULADO TAPIZADO PUERTA - DAA18
TAPICERIA/LINEA INT GRIS 3 - BORFY	TAPICERIA/LINEA INT AMBIENTE CURITIBA MELTEM - BOPOA
INSTRUMENTACION PUERTAS C/CENTRALIZADO RADIOFRECUENCIA 433,92 MHZ - DJZ05	INSTRUMENTACION PUERTAS CIERRE CENTRALIZADO - DVB04
INSTRUMENTACION PUERTAS CHOQUES LATERALES REFORZADOS - DIH08	INSTRUMENTACION PUERTAS LLAVE C/BOTON APERTURA MALETERO - DCY14
INSTRUMENTACION PUERTAS CIERRE PUERTAS DELANTERAS LADO CONDUCTOR - D4R01	INSTRUMENTACION PUERTAS ELEVALUNAS ACOMPAÑANTE ELECTRICO - DLU02
INSTRUMENTACION PUERTAS ELEVALUNAS CONDUCTOR ELECTRICO - DLT02	INSTRUMENTACION PUERTAS S/ELEVALUNAS ELECTRICO TR SECUENCIAL - DLE00
INSTRUMENTACION PUERTAS MANILLAS INTERIORES NEUTRAS - DOR01	INSTRUMENTACION PUERTAS S/BLOQUEO DE PUERTAS - DCO00

Reportaje Fotográfico

Nº Valoración	CMA_621015	Marca - Modelo	PEUGEOT PARTNER (E) (18-)		
Fecha Alta	14/05/2026 13:55:40	CUM	PE04201	Origen	VinQuery
F.Cálculo/Modif.	14/05/2026 14:01:04	Matrícula	1925-MCF		
Código Usuario	CLAIMS MANAGEMENT ADMINISTRATOR, S.L. - USUCAMPA - GTESTIMATE	VIN	VR3EFYHT2NN553962		

SEGURIDAD S/RETROVISOR INT - DRL00	SEGURIDAD S/AIRBAG LATERALES - DNF00
SEGURIDAD DESACTIVACION AIRBAG ACOMPAÑANTE - DOP01	SEGURIDAD AIRBAG CONDUCTOR/ACOMPAÑANTE - DNN01
INSTRUMENTACION CONSOLA CONTROL DE DIAGNOSTICO - DUR03	AUDIO/MULTIMEDIA SISTEMA SONIDO 4 ALTAVOCES - DHB13
INSTRUMENTACION CONSOLA SISTEMA CONTROL PRESION NEUMATICOS - DUE05	INSTRUMENTACION CONSOLA CUADRO INSTR CUENTA KM - DCP01
INSTRUMENTACION CONSOLA S/DISPLAY EN SALPICADERO - DYB00	INSTRUMENTACION CONSOLA CONSOLA CENTRAL - DCU15
INSTRUMENTACION CONSOLA CUADRO INSTRUMENTOS LCD TEXTO - DGMAF	ACCESORIOS REVESTIMIENTO PISO TR EN GOMA - DGB23
ACCESORIOS S/PACK EQUIPAMIENTO - DOF00	ACCESORIOS INSONORIZANTE SALPICADERO - DIA70
ACCESORIOS MAMPARA SEPARACION DE CARGA - DPX13	ACCESORIOS S/INDICADOR SOBRECARGA - DL900
ACCESORIOS S/CORTINAS PARASOL LATERALES - DUD00	ACCESORIOS PARASOL S/ESPEJO - DMG00
ACCESORIOS GUARDAOBJETOS TABLERO INF ABIERTO Y SUP CERRADO - DRB37	ACCESORIOS SIN SISTEMA ARRANQUE SIN LLAVE - DYD00
ACCESORIOS LECTOR DE MAPAS - DFC40	ACCESORIOS BANDEJA PORTAOBJETOS TECHO - DJO01
ACCESORIOS S/ENCENDEDOR DELANTERO - DAD00	ACCESORIOS S/ALARMA - DAB00
TECHO S/TECHO MULTIFUNCION - DOU00	RETROVISORES C/CARCASA NEGRA - DYI03
RETROVISORES EXT TERMICO - DON02	RETROVISORES EXT ELECTRICO/ABATIBLE MANUAL - DHU03
LUCES LUZ DIURNA LED - DEK08	LUCES ENCENDIDO AUTOMATICO LUCES - DYQ01
LUCES FAROS CIRCULACION DERECHA - DFT02	LUCES FAROS ANTINEBLA - DPR01
LUCES FAROS HALOGENOS - DLA02	GENERALES TAPON DEPOSITO COMB C/LLAVE - DBG02
GENERALES PARAGOLPES COLOR PARCIAL(IMPR) - DPD23	GENERALES MANILLAS EXT NEUTRAS - DRZ48
GENERALES S/JUNTA PUERTAS DL - DJN00	GENERALES ANCHO DE VIA DL "VA61" - DYT01
GENERALES VOLADIZO TR 496 MM - DQA11	GENERALES PROTECTOR PASE RUEDA ESTANDAR - DHW07
EMBELLECEDORES MOLDURAS SIN PINTAR (GENERALES) - DED16	EMBELLECEDORES RAIL LATERAL S/PINTURA - DDY00
CRISTALES 1ª VENTANA 2021/ANTES 1ª VENTANA 2023 - FV709	CRISTALES S/LUNAS LAT - DVG00
CRISTALES S/LIMPIALUNETA TR - DNC00	CRISTALES PARABRISAS LAMINADO - DVF39
CRISTALES LUNAS LAT Y TR TINTADAS - DVD02	CRISTALES LUNAS LAT TEMPLADAS - DSO01
CRISTALES LIMPIA DL INTERMITENTE - DNB04	CRISTALES PORTON TR S/LUNA - DOV00
CRISTALES S/LUNA LAT TR ALETA TR - DVI03	CRISTALES S/LUNA/S TR TERMICA/S - DVC00
CRISTALES PARABRISAS ESTANDAR - DLW01	ACCESORIOS S/ENGANCHE REMOLQUE - DAQ00
ACCESORIOS S/PROTECCION COMPLEMENTARIA INF MOTOR - DFX00	ACCESORIOS BOCINA ELECTROMECANICA - D6D02
ACCESORIOS ANTENA CORTA TECHO - DAT12	ANTIPOLUCION SISTEMA SCR (ADBLUE) - DL601
ANTIPOLUCION NORMA 6.3 - DUV36	ANTIPOLUCION NORMA EU6.3 - DDC32
ANTIPOLUCION FILTRO COMBUSTIBLE EN DEPOSITO - DXF02	GENERAL INYECCION TURBO C/INTERCOOLER DIRECTO - DAZ18
COMBUSTIBLE SISTEMA DE TRACCION TERMICA - DXD00	CLIMATIZACIÓN S/CALEFACCION ADICIONAL - DDK00
CLIMATIZACIÓN BOMBA CALOR CALEFACCION - DCL02	CLIMATIZACIÓN FREON R134 - DLN02
CLIMATIZACIÓN S/SISTEMA CALEFACCION RAPIDA - DRI00	CLIMATIZACIÓN COMPRESOR FIJO - DXG10
CLIMATIZACIÓN TUBOS REFRIGERACION ESTANDAR - DE601	CLIMATIZACIÓN CONDENSADOR 19.3DM2 GROSOR 12 - DA601
CLIMATIZACIÓN AIRE ACONDICIONADO - DRE01	VOLANTE Y MANDOS C/PALANCA DE CAMBIOS POR CABLE + BOLA PARTE DELANTERA - DFI03
VOLANTE Y MANDOS VOLANTE ESTANDAR - DVH01	VOLANTE Y MANDOS MANDO DE RADIO BAJO VOLANTE - DHG05
AUDIO/MULTIMEDIA S/TARJETA SIM CONECTIVIDAD TELECOM - DIB00	AUDIO/MULTIMEDIA SIN SISTEMA DE NAVEGACION - DJY00
AUDIO/MULTIMEDIA RADIO TACTIL DIGITAL - DRCRC	AUDIO/MULTIMEDIA PANTALLA MULTIFUNCION/ORDENADOR DE ABORDO "DGT8C" - DLX24
AUDIO/MULTIMEDIA S/SIST LLAMADA EMERGENCIA - DYR00	AUDIO/MULTIMEDIA TELEFONO S/CARGA INALAMBRICA - DE300
AUDIO/MULTIMEDIA S/TOMA USB - DES00	ASIENTOS S/2ª FILA ASIENTOS - DCA00
ASIENTOS TESTIGO CINTURON DL AVISO ACUSTICO/VISUAL - DTG05	EQUIPO MECANICO S/REGULACION AUT. ENTRADA AIRE - DN700
EQUIPO MECANICO DEPOSITO SCR 17L - DK401	EQUIPO MECANICO S/INSONORIZANTE MOTOR - DIX00
EQUIPO MECANICO ATMOSFERA NORMAL - DAP01	EQUIPO MECANICO MOTOR DE ARRANQUE CLASE STTD - DDG11
EQUIPO ELECTRICO BATERIA 70 AH 760A L3 EN EFBC - DBK61	EQUIPO ELECTRICO SISTEMA STOP & START - DYC03
EQUIPO ELECTRICO BATERIA C/INDICADOR CAPACIDAD - DOZ01	EQUIPO ELECTRICO ALTERNADOR CLASE 18 - DAE18

Reportaje Fotográfico

Nº Valoración	CMA_621015	Marca - Modelo	PEUGEOT PARTNER (E) (18-)		
Fecha Alta	14/05/2026 13:55:40	CUM	PE04201	Origen	VinQuery
F.Cálculo/Modif.	14/05/2026 14:01:04	Matrícula	1925-MCF		
Código Usuario	CLAIMS MANAGEMENT ADMINISTRATOR, S.L. - USUCAMPA - GTESTIMATE	VIN	VR3EFYHT2NN553962		

ANTIPOLUCION CATALIZADOR INFERIOR 50PPM+ASC - DHD61

ANTIPOLUCION FILTRO DE PARTICULAS - DUW01

Automático

ESPAÑA ESPAÑA

INTERVALOS SERVICIO INSPECCION KILOMETROS



IMGP5883.JPG



IMGP5884.JPG



Reportaje Fotográfico

Nº Valoración	CMA_621015	Marca - Modelo	PEUGEOT PARTNER (E) (18-)		
Fecha Alta	14/05/2026 13:55:40	CUM	PE04201	Origen	VinQuery
F.Cálculo/Modif.	14/05/2026 14:01:04	Matrícula	1925-MCF		
Código Usuario	CLAIMS MANAGEMENT ADMINISTRATOR, S.L. - USUCAMPA - GTESTIMATE	VIN	VR3EFYHT2NN553962		

IMGP5885.JPG



IMGP5886.JPG



IMGP5887.JPG



IMGP5888.JPG



IMGP5889.JPG

IMGP5890.JPG

Reportaje Fotográfico

Nº Valoración	CMA_621015	Marca - Modelo	PEUGEOT PARTNER (E) (18-)		
Fecha Alta	14/05/2026 13:55:40	CUM	PE04201	Origen	VinQuery
F.Cálculo/Modif.	14/05/2026 14:01:04	Matrícula	1925-MCF		
Código Usuario	CLAIMS MANAGEMENT ADMINISTRATOR, S.L. - USUCAMPA - GTESTIMATE	VIN	VR3EFYHT2NN553962		



IMGP5891.JPG



IMGP5892.JPG



IMGP5893.JPG



IMGP5894.JPG

Reportaje Fotográfico

Nº Valoración	CMA_621015	Marca - Modelo	PEUGEOT PARTNER (E) (18-)		
Fecha Alta	14/05/2026 13:55:40	CUM	PE04201	Origen	VinQuery
F.Cálculo/Modif.	14/05/2026 14:01:04	Matrícula	1925-MCF		
Código Usuario	CLAIMS MANAGEMENT ADMINISTRATOR, S.L. - USUCAMPA - GTESTIMATE	VIN	VR3EFYHT2NN553962		



IMGP5895.JPG



IMGP5896.JPG



IMGP5897.JPG



IMGP5872.JPG

Reportaje Fotográfico

Nº Valoración	CMA_621015	Marca - Modelo	PEUGEOT PARTNER (E) (18-)		
Fecha Alta	14/05/2026 13:55:40	CUM	PE04201	Origen	VinQuery
F.Cálculo/Modif.	14/05/2026 14:01:04	Matrícula	1925-MCF		
Código Usuario	CLAIMS MANAGEMENT ADMINISTRATOR, S.L. - USUCAMPA - GTESTIMATE	VIN	VR3EFYHT2NN553962		



IMGP5869.JPG



IMGP5871.JPG



IMGP5870.JPG



IMGP5873.JPG

Reportaje Fotográfico

Nº Valoración	CMA_621015	Marca - Modelo	PEUGEOT PARTNER (E) (18-)		
Fecha Alta	14/05/2026 13:55:40	CUM	PE04201	Origen	VinQuery
F.Cálculo/Modif.	14/05/2026 14:01:04	Matrícula	1925-MCF		
Código Usuario	CLAIMS MANAGEMENT ADMINISTRATOR, S.L. - USUCAMPA - GTESTIMATE	VIN	VR3EFYHT2NN553962		



IMGP5874.JPG



IMGP5876.JPG



IMGP5877.JPG



IMGP5878.JPG

Reportaje Fotográfico


Nº Valoración	CMA_621015	Marca - Modelo	PEUGEOT PARTNER (E) (18-)		
Fecha Alta	14/05/2026 13:55:40	CUM	PE04201	Origen	VinQuery
F.Cálculo/Modif.	14/05/2026 14:01:04	Matrícula	1925-MCF		
Código Usuario	CLAIMS MANAGEMENT ADMINISTRATOR, S.L. - USUCAMPA - GTESTIMATE	VIN	VR3EFYHT2NN553962		



IMGP5875.JPG



IMGP5882.JPG



IMGP5881.JPG



IMGP5879.JPG

Reportaje Fotográfico

Nº Valoración	CMA_621015	Marca - Modelo	PEUGEOT PARTNER (E) (18-)		
Fecha Alta	14/05/2026 13:55:40	CUM	PE04201	Origen	VinQuery
F.Cálculo/Modif.	14/05/2026 14:01:04	Matrícula	1925-MCF		
Código Usuario	CLAIMS MANAGEMENT ADMINISTRATOR, S.L. - USUCAMPA - GTESTIMATE	VIN	VR3EFYHT2NN553962		



IMG5880.JPG