

INFORME DE CONTROL DE CALIDAD EN VEHÍCULOS DE OCASIÓN

Nº INFORME:

I2026/00002743

DATOS DEL VEHÍCULO

MARCA Y MODELO	OPEL Mokka 1.2T S&S GS Line 130
MATRÍCULA	1925MLY
Nº BASTIDOR	VXK5HPWKPW126336
1ª MATRICULACIÓN	
KILÓMETROS	70875
DESTINO ANTERIOR	

	ACEPTABLE	DEFICIENTE	NO APLICA
IDENTIFICACIÓN	<input type="checkbox"/>	<input checked="" type="checkbox"/>	<input type="checkbox"/>
MOTOR Y TRANSMISIÓN	<input type="checkbox"/>	<input checked="" type="checkbox"/>	<input type="checkbox"/>
ACONDICIONAMIENTO EXTERIOR (CARROCERÍA Y CHASIS)	<input type="checkbox"/>	<input checked="" type="checkbox"/>	<input type="checkbox"/>
ACONDICIONAMIENTO INTERIOR	<input type="checkbox"/>	<input checked="" type="checkbox"/>	<input type="checkbox"/>
ALUMBRADO Y SEÑALIZACIÓN	<input checked="" type="checkbox"/>	<input type="checkbox"/>	<input type="checkbox"/>
EMISIONES CONTAMINANTES	<input type="checkbox"/>	<input type="checkbox"/>	NA
SISTEMA DE FRENO	<input type="checkbox"/>	<input checked="" type="checkbox"/>	<input type="checkbox"/>
SISTEMA DE DIRECCIÓN	<input checked="" type="checkbox"/>	<input type="checkbox"/>	<input type="checkbox"/>
EJES Y SUSPENSIÓN	<input checked="" type="checkbox"/>	<input type="checkbox"/>	<input type="checkbox"/>
NEUMÁTICOS Y LLANTAS	<input type="checkbox"/>	<input checked="" type="checkbox"/>	<input type="checkbox"/>

OBSERVACIONES:

En Valencia a 16 de junio de 2026

Inspector

Cliente



Fdo. Joan Pellicer

Fdo.

La autenticidad de la información contenida en el certificado de calidad SIMECAR se circunscribe al momento en el que se realiza la inspección y verificación de los elementos del vehículo.

IDENTIFICACIÓN		OBSERVACIONES
1.1 BASTIDOR	✓	
1.2 MATRÍCULA	✗	Sustituir matricula delantera
1.3 DOCUMENTACIÓN Y REFORMAS	✓	
1.4 MANTENIMIENTOS	✗	Mantenimiento segun GT
MOTOR Y TRANSMISIÓN		
2.1 ESTADO GENERAL DEL MOTOR	✗	Fuga en junta tapa balancines
2.2 ALIMENTACIÓN	✓	
2.3 ESCAPE	✓	
2.4 TRANSMISIÓN	✓	
2.5 DISTRIBUCIÓN	✓	
2.6 REFRIGERACIÓN	✓	
2.7 EMBRAGUE	✓	
2.8 ENCENDIDO	✓	
2.9 DIAGNOSIS Y TESTIGOS CONSOLA CENTRAL	✓	Fallo en diagnosis por configuracion de autorradio, sin afectar al funcionamiento de esta
ACONDICIONAMIENTO EXTERIOR (CARROCERÍA Y CHASIS)		
3.1 PARAGOLPES DELANTEROS	✗	
3.2 PARAGOLPES TRASEROS	✗	
3.3 CAPOT DELANTERO	✗	
3.4 PORTÓN/CAPOT TRASERO	✗	
3.5 PUERTAS DELANTERAS	✗	
3.6 PUERTAS TRASERAS	✗	
3.7 LUNAS	✓	
3.8 CARROCERÍA Y CHASIS	✗	
3.9 TECHO	✓	
3.10 PISO CARROCERÍA	✗	
3.11 LIMPIA Y LAVAPARABRISAS	✓	
ACONDICIONAMIENTO INTERIOR		
4.1 ASIENTOS DELANTEROS	✓	
4.2 ASIENTOS TRASEROS	✓	
4.3 CINTURONES DE SEGURIDAD	✓	
4.4 GUARNECIDOS Y ALFOMBRAS	✓	
4.5 CLIMATIZACIÓN	✓	
4.6 TABLERO DE INSTRUMENTOS	✓	
4.7 SISTEMAS MULTIMEDIA	✓	
4.8 RUEDA DE REPUESTO Y ACCESORIOS	✗	Ausencia del kit reparapinchazos
ALUMBRADO Y SEÑALIZACIÓN		
5.1 FAROS Y PILOTOS	✓	
5.2 INSTALACIÓN Y SIST. ELÉCTRICO	✓	
5.3 ALARMA	✓	
5.4 INTERRUPTORES Y MANDOS ELÉCTRICOS	✓	
EMISIONES CONTAMINANTES		
6.1 DIESEL	Opacidad	NA
6.2 GASOLINA	CO2 max CO2 m L	NA
6.3 COMPROBACIONES EN EV, PHEV, FCEV o BEV.		NA
SISTEMA DE FRENO		
7.1 MANDOS DE FRENO	✓	
7.2 FRENO DE ESTACIONAMIENTO	✓	
7.3 FRENS DELANTEROS	✗	Discos delanteros desgastados
7.4 FRENS TRASEROS	✓	
7.5 CIRCUITO DE FRENO	✓	
SISTEMA DE DIRECCIÓN		
8.1 VOLANTE Y MANDOS DE DIRECCIÓN	✓	
8.2 SERVODIRECCIÓN	✓	
EJES Y SUSPENSIÓN		
9.1 EJE DELANTERO	✓	
9.2 EJE TRASERO	✓	
9.3 SUSPENSIÓN DELANTERA	✓	
IZQ. DER.		
9.4 SUSPENSIÓN TRASERA	✓	
IZQ. DER.		
NEUMÁTICOS Y LLANTAS		
10.1 ESTADO GENERAL		✗ Neumaticos traseros proximos al límite de desgaste
10.2 DEL. IZQ.	4.30 4.33 3.97	✗
Continente ECO Contact 215/60 R17 96H DOT		
Estado de la llanta		✗
10.3 TRAS. IZQ.	4.12 3.82 3.59	✗
Good Year Efficientgrip 215/60 R17 96H DOT		
Estado de la llanta		✗
10.4 TASR. DER.	3.34 3.31 3.16	✗
Good Year Efficientgrip 215/60 R17 96H DOT		
Estado de la llanta		✓
10.5 DEL. DER.	4.04 3.92 3.87	✓
Continente ECO Contact 215/60 R17 96H DOT		
Estado de la llanta		✓

La autenticidad de la información contenida en el certificado de calidad SIMECAR se circunscribe al momento en el que se realiza la inspección y verificación de los elementos del vehículo.

REPORTAJE FOTOGRÁFICO
OTRAS IMÁGENES





OPEL Mokka
Mokka 1.2T S&S GS Line 130

VIN	VXKUSHPWKPW126336
Primera matriculación	30/11/2023
Kilometraje del vehículo	70.875 km

DETALLES DE LA INSPECCIÓN

Fecha de la inspección	12/6/2026 9:44:51	Descripción de la dirección de inspección	HARTMANN VALENCIA
------------------------	-------------------	---	-------------------

INFORMACIÓN DEL VEHÍCULO

Marca	OPEL	Primera matriculación	30/11/2023
Modelo	Mokka	Tipo de carrocería	Todo Terreno
VIN	VXKUSHPWKPW126336	Tipo de combustible	Gasolina

DOCUMENTOS Y MANTENIMIENTO

Núm llaves	2	Documento de matriculación	N/A
Ficha Técnica	No	Documento de matriculación	No
Manual de instrucciones	No	Tipo de libro de mantenimiento	Falta el libro de mantenimiento


NEUMÁTICOS

Neumáticos montados

Ubicación	Posición	Banda de rodadura	Fabricante	Dimensiones	Temporada de neumáticos	Tipo de llantas	Neumáticos Runflat
Delantera	Izquierda	4,5 mm	Continental	215/60 R 17 96 H	Verano	Aluminio	No aplica
Delantera	Derecha	3,6 mm	Continental	215/60 R 17 96 H	Verano	Aluminio	No aplica
Trasera	Izquierda	4,4 mm	Goodyear	215/60 R 17 96 H	Verano	Aluminio	No aplica
Trasera	Derecha	4,0 mm	Goodyear	215/60 R 17 96 H	Verano	Aluminio	No aplica

DAÑO

Interior




1 | Indicador de advertencia

Tipo de daño	Encendido
Modo de reparación	Control



2 | Interior

Tipo de daño	Sucio
Modo de reparación	Limpiar 360



3 | Tapizado Asiento Del IZ


Tipo de daño	Quemado
Modo de reparación	Reparación Pequeños Daños



14 | Kit reparación Neumático

Tipo de daño	Falta
Modo de reparación	Reemplazar

Exterior



4 | Paragolpes Delantero

Tipo de daño	Rayado
Modo de reparación	Reparar + Pintar



5 | Moldura Parachoques DEL

Tipo de daño	Falta
Modo de reparación	Reemplazar



6 | Placa Matricula Delantera

Tipo de daño	Deformado / Forzados
Modo de reparación	Reemplazar




7 | Moldura Parachoques Del

Tipo de daño	Rayado
Modo de reparación	Aceptable



8 | Capó

Tipo de daño	Rayado
Modo de reparación	Pintar



9 | Moldura Aleta DEL IZ

Tipo de daño	Rayado
Modo de reparación	Aceptable



10 | Aleta Del Iz

Tipo de daño	Golpe(s) y arañazo(s)
Modo de reparación	Reparar + Pintar



11 | Puerta Delant Iz

Tipo de daño	Golpe(s) y arañazo(s)
Modo de reparación	Reparar + Pintar



12 | Puerta Tras Iz

Tipo de daño	Abolladuras
Modo de reparación	Reparar + Pintar



13 | Embellecedor Aleta Tras IZ

Tipo de daño	Rayado
Modo de reparación	Aceptable



15 | Paragolpes Tras

Tipo de daño	Rayado
Modo de reparación	Pintar



16 | Moldura Parachoques Tras

Tipo de daño	Rayado
Modo de reparación	Aceptable



17 | Aleta Tras Dr

Tipo de daño	Rayado
Modo de reparación	Pulimentar



18 | Puerta Tras Dr

Tipo de daño	Abolladuras
Modo de reparación	Reparar + Pintar



19 | Puerta Delant Dr

Tipo de daño	Rayado
Modo de reparación	Pulimentar



20 | Aleta Del Dr

Tipo de daño	Rayado
Modo de reparación	Pulimentar

Fotos comerciales

