

12.06.2026

Fahrzeugbeschreibung

Fahrzeug: MINI Countryman Cooper SD AT Essential Trim Schräghecklimousine 5-türig 1995 ccm 190 PS / 140 KW Diesel 8-Gang Automatik

Amtliches Kennzeichen:	HD -NN 0171	Fahrgestell-Nummer:	WMW81BT0203N61089
Vertrags-Nummer:	88171078	Erstzulassung:	14.09.2021
Internes KZ:	15007305	Kilometer-Stand:	0

Unfall/Schaden: Dem Verkäufer wurden keine unfallbedingten Beschädigungen am Fahrzeug angezeigt.

Ausstattung:

MINI Countryman Cooper SD AT Essential Trim Schräghecklimousine 5-türig 1995 ccm 190 PS / 140 KW Diesel 8-Gang Automatik

Lackierung: _____ Polsterung: _____ Telefontyp: _____

Listenpreis ohne Sonderausstattung in EUR (vor Mwst.) **0,00**

Sonderausstattung in EUR (vor Mwst.):

Listenpreis gesamt in EUR (vor Mwst.) **0,00**

Technische Daten

(Angaben basieren auf Herstellerangaben*)

Fahrzeug:	MINI Countryman Cooper SD AT Essential Trim Schräghecklimousine 5-türig 1995 ccm 190 PS / 140 KW Diesel 8-Gang Automatik		
Modelljahr:	2022		
kW / PS:	140 / 190	Hubraum:	1995
Getriebe:	Automatik	Anzahl Gänge:	8
Emissionsgruppe:	I2	CO2 (g/km):	117
durchschn. Verbr./100 Km:	4,400	Tankinhalt:	51
Max. Km/h:	226	Beschl. 0-100 Km/h in Sec.:	7,900
Leergewicht (kg):	1610	zul. Gewicht (kg):	2105

* Angaben ohne Gewähr

Unfall-/Schadenspiegel

Vertrags-Nummer: 88171078
Amtliches Kennzeichen: HD -NN 0171
Übersicht erstellt am: 12.06.2026

Für das Fahrzeug gem. o.g. Leasingvertrag, Fahrzeugtyp

MINI Countryman Cooper SD AT Essential Trim Schräghecklimousine5-türig 1995 ccm 190 PS / 140 KW Diesel 8-Gang Automatik

wurden uns während der Vertragslaufzeit nachfolgende Beschädigungen angezeigt:

<i>Datum</i>	<i>SNR</i>	<i>Verursacher</i>	<i>Beschädigung</i>	<i>Reparatur erfolgt *</i>	<i>Gutachten vorhanden *</i>
27.03.2026	9059993781	Endabrechnung	Schaden unbekannt	Nein	Nein
07.09.2023	9059862787	Eigenverschulden	Seitenschaden Beifahr.	Ja	Nein
14.02.2023	9059839133	Eigenverschulden	Eigenes Fzg. ohne Schaden	Nein	Nein
28.10.2022	9059831526	Eigenverschulden	Aussenspiegel Fahrerseite Kotflügel vorne Fahrerseite Tür vorne Fahrerseite Tür hinten Fahrerseite	Ja	Nein

* Sofern für eine Schadennummer mehrere Beschädigungen angegeben sind, gilt der Eintrag in dieser Spalte für die gesamte Schadennummer.

Unfall-/Schadenspiegel zur Kenntnis genommen:

Datum und Unterschrift Käufer

Wartungsreport

Vertrags-Nummer: 88171078
Amtliches Kennzeichen: HD -NN 0171
Übersicht erstellt am: 12.06.2026

Für das Fahrzeug gem. o.g. Leasingvertrag, Fahrzeugtyp

MINI Countryman Cooper SD AT Essential Trim Schräghecklimousine5-türig 1995 ccm 190 PS / 140 KW Diesel 8-Gang Automatik

wurden uns während der Vertragslaufzeit nachfolgende Wartungen angezeigt:

<i>Datum</i>	<i>Km-Stand</i>	<i>Art der Wartung</i>
--------------	-----------------	------------------------

Wartungsreport zur Kenntnis genommen:

Datum und Unterschrift Käufer



WMW81BT0203N61089

Vehicle details

Operator		Inspection condition	Conditional: Light/moisture/dirt
License number		Mileage (Read)	22,584 km
Manufacturer	BMW	Next maintenance in	21,000 km
Type / Model	Countryman Cooper SD	Main inspection (Report not on hand)	
Vehicle Identification number	WMW81BT0203N61089	Power / Engine displacement	140 kW / 1,995 ccm
First registration	14 Sept 2021	Upholstery/Colour	/
Last maintenance		Paintwork	
Fuel type	Diesel	Gearbox	Automatic

Zustandsbericht

Value reducing factors

No.	Component group	Description
1	Wheel / tyres	Alloy rim - front right side - Scratch(es) - No deduction
2	Trim / covers	Trim / covers (Einstiegsleiste hinten rechts) - dent(s) - Replace
3	Front bumper	Cover bumper - front - Scratch(es) - Replace
4	Exhaust system	AdBlue tank (Auffüllen) - Missing - Replace
5	Documents	Main inspection certificate (Fehlt) - Replace
6	2nd wheel set	1 alloy rim - Scratched - Loss in value
7	2nd wheel set	1 alloy rim - Scratch(es) - Loss in value
8	Electrical system	Battery - Functional / admissibility - Perform diagnosis
9	Rear bumper	Spoiler - Scratch(es) - Replace
10	Front bumper	Spoiler - Deformed - Replace
11	Rear bumper	Rear bumper - Scratch(es) - Repair and paint
12	Front bumper	Front bumper - Scratch(es) - Repair and paint
13	Door - rear left side	Door - Unprofessionally repaired - Repair and paint
14	Door - front right side	Door - Scratch(es) - Repair and paint
15	Door - front left side	Door - Scratch(es) - Repair and paint
16	Side panel - rear right side	Side panel - dent(s) - Repair and paint

Wear and tear

No.	Component group	Description
1	Body	Body - Stone chips - No deduction

Missing parts

Missing part



Detected repainting

No.	Location
1	Mudguard - left side, Mudguard - right side, Bonnet, Side panel - rear left side, Door - rear left side, Door - front left side

Main tyres

Axle	Tyre size	Manufacturer	Type of tyre	Tread depth	Roadworthy	Permissibility
1	225/55 R17 97H	Pirelli	Winter tyres	7mm - 7mm	o.k.	
2	225/55 R17 97H	Pirelli	Winter tyres	7mm - 7mm	o.k.	

Additional tyres

Axle	Tyre size	Manufacturer	Type of tyre	Tread depth	Roadworthy	Permissibility
1	225/50 R18 99W	Bridgestone	Summer tyres	4mm - 4mm	o.k.	
2	225/50 R18 99W	Bridgestone	Summer tyres	5mm - 5mm	o.k.	

The wear and tear condition and possible damages to the tyres are considered in the value.

Comments

Keine Gewähr auf Vollständigkeit und
Richtigkeit der angezeigten Ausstattung.
Techn. Änderungen vorbehalten
Das Fahrzeug weist dem Alter, der Laufleistung und dem
Einsatzzweck entsprechende Gebrauchsspuren auf.
elektr. Komponenten geprüft, i. O.

Lackwerte geprüft, n. i. O.

Fahrzeug war zum Zeitpunkt der Besichtigung verschmutzt, weitere Beschädigungen können nicht ausgeschlossen werden

TÜV SÜD Auto Service GmbH
Römeräcker 1
76351 Linkenheim - Hochstetten

Inspection location
Autokontor Bayern GmbH
Windecker Straße 2
61137 Schöneck

Inspection date: 21 May 2026
Protocol number: 45805323



Vehicle details

Manufacturer	BMW	Inspection condition	Conditional: Light/moisture/dirt
Type / Model	Countryman Cooper SD	Mileage (Read)	22,584 km
Vehicle Identification number	WMW81BT0203N61089	First registration	14 Sept 2021

Details of the order:

In accordance with the contract, the evaluation of vehicle's condition was performed without the vehicle being disassembled.

This product is based on the guidelines for vehicle returns and assessments according to the client's damage limit catalog. The expert makes the explicit findings in each individual case objectively, within the framework of the specified standards, based on their own expertise.

Vehicle identification:

The vehicle identification number (VIN) was read from the vehicle and its conformity with the submitted documents was confirmed by the undersigned during the inspection.

Inspection conditions:

A proper visual inspection of the paintwork and bodywork was only possible to a limited extent due to insufficient lighting conditions/dampness or dirt.

General condition:

The vehicle shows traces of wear and tear corresponding to its age and purpose

Overview pictures



Figure 1: Diagonal front



Figure 2: Diagonal front



Figure 3: Diagonal rear



Figure 4: Diagonal rear



Figure 5: Interior



Figure 6: Interior



Figure 7: Interior



Figure 8: Interior



Figure 9: Interior



Figure 10: Interior



Figure 11: Interior



Figure 12: Interior

TÜV SÜD Auto Service GmbH
Römeräcker 1
76351 Linkenheim - Hochstetten

Inspection location
Autokontor Bayern GmbH
Windecker Straße 2
61137 Schöneck

Inspection date: 21 May 2026
Protocol number: 45805323




Figure 13: Interior



Figure 14: Interior

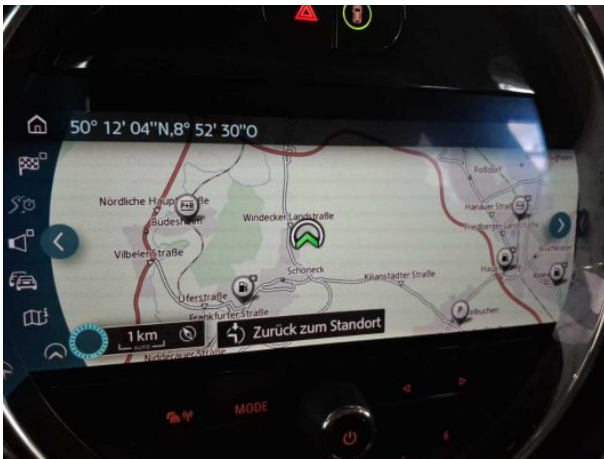


Figure 15: Interior



Figure 16: Interior



Figure 17: VIN




Figure 18: Documents



Figure 19: Documents

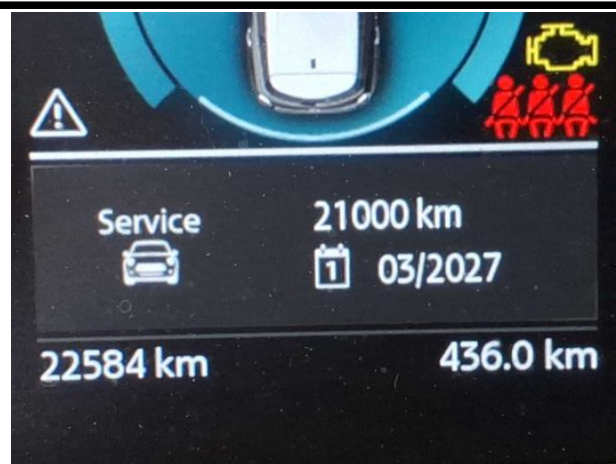


Figure 20: Documents



Figure 21: Documents



Figure 22: Documents



Figure 23: Documents



Figure 24: Mounted tyres



Figure 25: Mounted tyres



Figure 26: Mounted tyres



Figure 27: Mounted tyres



Figure 28: Misc.




Figure 29: Misc.



Figure 30: Misc.



Figure 31: Misc.



Figure 32: Misc.



Figure 33: Misc.



Figure 34: Misc.



Figure 35: Misc.



Figure 36: Misc.

Pictures of damage



Damage #1: Wheel / tyres: Alloy rim - front right side - Scratch(es) - No deduction



Damage #1: Wheel / tyres: Alloy rim - front right side - Scratch(es) - No deduction



Damage #2: Trim / covers: Trim / covers (Einstiegsleiste hinten rechts) - dent(s) - Replace



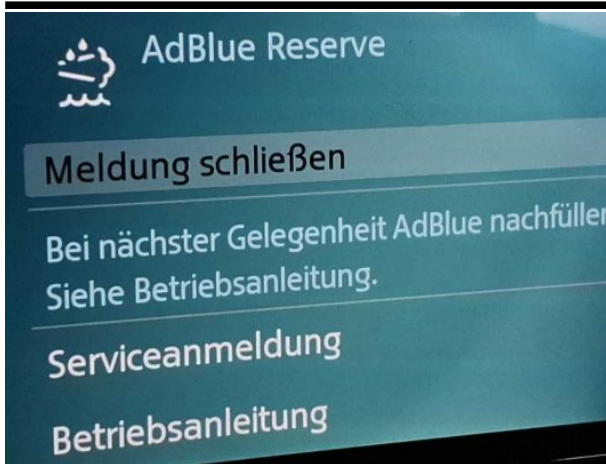
Damage #2: Trim / covers: Trim / covers (Einstiegsleiste hinten rechts) - dent(s) - Replace



Damage #3: Front bumper: Cover bumper - front - Scratch(es) - Replace



Damage #3: Front bumper: Cover bumper - front - Scratch(es) - Replace



Damage #4: Exhaust system: AdBlue tank (Auffüllen) - Missing - Replace



Damage #6: 2nd wheel set: 1 alloy rim - Scratched - Loss in value



Damage #6: 2nd wheel set: 1 alloy rim - Scratched - Loss in value



Damage #6: 2nd wheel set: 1 alloy rim - Scratched - Loss in value



Damage #6: 2nd wheel set: 1 alloy rim - Scratched - Loss in value




Damage #7: 2nd wheel set: 1 alloy rim - Scratch(es) - Loss in value



Damage #7: 2nd wheel set: 1 alloy rim - Scratch(es) - Loss in value



Damage #7: 2nd wheel set: 1 alloy rim - Scratch(es) - Loss in value



Damage #7: 2nd wheel set: 1 alloy rim - Scratch(es) - Loss in value



Damage #7: 2nd wheel set: 1 alloy rim - Scratch(es) - Loss in value



Damage #8: Electrical system: Battery - Functional / admissibility - Perform diagnosis



Damage #9: Rear bumper: Spoiler - Scratch(es) - Replace



Damage #9: Rear bumper: Spoiler - Scratch(es) - Replace




Damage #10: Front bumper: Spoiler - Deformed - Replace




Damage #10: Front bumper: Spoiler - Deformed - Replace



Damage #10: Front bumper: Spoiler - Deformed - Replace



Damage #10: Front bumper: Spoiler - Deformed - Replace



Damage #10: Front bumper: Spoiler - Deformed - Replace



Damage #11: Rear bumper: Rear bumper - Scratch(es) - Repair and paint



Damage #11: Rear bumper: Rear bumper - Scratch(es) - Repair and paint



Damage #11: Rear bumper: Rear bumper - Scratch(es) - Repair and paint



Damage #12: Front bumper: Front bumper - Scratch(es) - Repair and paint




Damage #12: Front bumper: Front bumper - Scratch(es) - Repair and paint



Damage #12: Front bumper: Front bumper - Scratch(es) - Repair and paint




Damage #12: Front bumper: Front bumper - Scratch(es) - Repair and paint



Damage #13: Door - rear left side: Door - Unprofessionally repaired - Repair and paint



Damage #13: Door - rear left side: Door - Unprofessionally repaired - Repair and paint



Damage #13: Door - rear left side: Door - Unprofessionally repaired - Repair and paint



Damage #13: Door - rear left side: Door - Unprofessionally repaired - Repair and paint



Damage #14: Door - front right side: Door - Scratch(es) - Repair and paint



Damage #14: Door - front right side: Door - Scratch(es) - Repair and paint



Damage #15: Door - front left side: Door - Scratch(es) - Repair and paint




Damage #15: Door - front left side: Door - Scratch(es) - Repair and paint



Damage #15: Door - front left side: Door - Scratch(es) - Repair and paint



Damage #15: Door - front left side: Door - Scratch(es) - Repair and paint



Damage #16: Side panel - rear right side: Side panel - dent(s) - Repair and paint

TÜV SÜD Auto Service GmbH
Römeräcker 1
76351 Linkenheim - Hochstetten

Inspection location
Autokontor Bayern GmbH
Windecker Straße 2
61137 Schöneck

Inspection date: 21 May 2026
Protocol number: 45805323



Damage #16: Side panel - rear right side: Side panel - dent(s) - Repair and paint



Damage #16: Side panel - rear right side: Side panel - dent(s) - Repair and paint



Damage #16: Side panel - rear right side: Side panel - dent(s) - Repair and paint

Pictures of repainting



Repainting 1: Mudguard - left side, Mudguard - right side, Bonnet, Side panel - rear left side, Door - rear left side, Door - front left side



Repainting 1: Mudguard - left side, Mudguard - right side, Bonnet, Side panel - rear left side, Door - rear left side, Door -



Repainting 1: Mudguard - left side, Mudguard - right side, Bonnet, Side panel - rear left side, Door - rear left side, Door - front left side



Repainting 1: Mudguard - left side, Mudguard - right side, Bonnet, Side panel - rear left side, Door - rear left side, Door -



Repainting 1: Mudguard - left side, Mudguard - right side, Bonnet, Side panel - rear left side, Door - rear left side, Door - front left side



Repainting 1: Mudguard - left side, Mudguard - right side, Bonnet, Side panel - rear left side, Door - rear left side, Door -



Repainting 1: Mudguard - left side, Mudguard - right side, Bonnet, Side panel - rear left side, Door - rear left side, Door - front left side



Repainting 1: Mudguard - left side, Mudguard - right side, Bonnet, Side panel - rear left side, Door - rear left side, Door -



Repainting 1: Mudguard - left side, Mudguard - right side, Bonnet, Side panel - rear left side, Door - rear left side, Door - front left side




Repainting 1: Mudguard - left side, Mudguard - right side, Bonnet, Side panel - rear left side, Door - rear left side, Door -



Repainting 1: Mudguard - left side, Mudguard - right side, Side panel - rear left side, Door - rear left side, Door - front left side



Repainting 1: Mudguard - left side, Mudguard - right side, Bonnet, Side panel - rear left side, Door - rear left side, Door -



WMW81BT0203N61089

Angaben zum Fahrzeug

Halter		Besichtigungszustand	bedingt: Licht/Nässe/Schmutz
Kennzeichen		Laufleistung (abgelesen)	22.584 km
Hersteller	BMW	Restlauf bis Service	21.000 km
Typ/Modell	Countryman Cooper SD	HU (Bericht lag nicht vor)	
Fahrgestellnummer	WMW81BT0203N61089	Leistung / Hubraum	140 kW / 1.995 ccm
Erstzulassung	14.09.2021	Polster/Farbe	/
Letzte Wartung		Lackierung	
Kraftstoffart	Diesel	Getriebe	Automatik

Zustandsbericht

Wertmindernde Faktoren

Nr.	Bauteilgruppe	Beschreibung
1	Rad/Reifen	Leichtmetallfelge vorn rechts - Kratzer - kein Abzug
2	Verkleidungen/Abdeckungen	Verkleidungen/Abdeckungen (Einstiegsleiste hinten rechts) - Delle(n) - erneuern
3	Stoßfänger vorn	Blende Stoßfänger vorn - Kratzer - erneuern
4	Abgasanlage	AdBlue Tank (Auffüllen) - fehlt - erneuern
5	Unterlagen	HU Bescheinigung (Fehlt) - erneuern
6	2.Radsatz	1 Leichtmetallfelge - verkratzt / verschürft - Wertminderung
7	2.Radsatz	1 Leichtmetallfelge - Kratzer - Wertminderung
8	elektrisches System	Batterie - Funktion / Zulässigkeit - Diagnose durchführen
9	Stoßfänger hinten	Spoiler - Kratzer - erneuern
10	Stoßfänger vorn	Spoiler - verformt - erneuern
11	Stoßfänger hinten	Stoßfänger hinten - Kratzer - instandsetzen und lackieren
12	Stoßfänger vorn	Stoßfänger vorn - Kratzer - instandsetzen und lackieren
13	Tür hinten links	Tür - nicht fachgerecht instandgesetzt - instandsetzen und lackieren
14	Tür vorn rechts	Tür - Kratzer - instandsetzen und lackieren
15	Tür vorn links	Tür - Kratzer - instandsetzen und lackieren
16	Seitenwand rechts	Seitenwand - Delle(n) - instandsetzen und lackieren

Gebrauchsspuren

Nr.	Bauteilgruppe	Beschreibung
1	Karosserie	Karosserie - Steinschlag - kein Abzug

Fehlteile

Fehlteil



Festgestellte Nachlackierungen

Nr.	Ort
1	Kotflügel links, Kotflügel rechts, Motorhaube, Seitenwand links, Tür hinten links, Tür vorne links

Hauptbereifung

Achse	Reifengröße	Hersteller	Reifentyp	Profiltiefe	Verktgl.	Zul.
1	225/55 R17 97H	Pirelli	Winterreifen	7mm - 7mm	i.O.	
2	225/55 R17 97H	Pirelli	Winterreifen	7mm - 7mm	i.O.	

Zusatzbereifung

Achse	Reifengröße	Hersteller	Reifentyp	Profiltiefe	Verktgl.	Zul.
1	225/50 R18 99W	Bridgestone	Sommerreifen	4mm - 4mm	i.O.	
2	225/50 R18 99W	Bridgestone	Sommerreifen	5mm - 5mm	i.O.	

Der Verschleißzustand sowie evtl. Schäden an der Bereifung sind wertmäßig berücksichtigt.

Bemerkungen

Keine Gewähr auf Vollständigkeit und
Richtigkeit der angezeigten Ausstattung.
Techn. Änderungen vorbehalten
Das Fahrzeug weist dem Alter, der Laufleistung und dem
Einsatzzweck entsprechende Gebrauchsspuren auf.
elektr. Komponenten geprüft, i. O.

Lackwerte geprüft, n. i. O.

Fahrzeug war zum Zeitpunkt der Besichtigung verschmutzt, weitere Beschädigungen können nicht ausgeschlossen werden

TÜV SÜD Auto Service GmbH
Römeräcker 1
76351 Linkenheim - Hochstetten

Besichtigungsort
Autokontor Bayern GmbH
Windecker Straße 2
61137 Schöneck

Besichtigungsdatum: 21.05.2026
Protokollnummer: 45805323



Angaben zum Fahrzeug

Hersteller	BMW	Besichtigungszustand	bedingt: Licht/Nässe/Schmutz
Typ/Modell	Countryman Cooper SD	Laufleistung (abgelesen)	22.584 km
Fahrgestellnummer	WMW81BT0203N61089	Erstzulassung	14.09.2021

Angaben zum Auftrag:

Auftragsgemäß erfolgte die Fahrzeugzustandsbewertung in demontagefreien Zustand.

Grundlage dieses Produktes stellt der Leitfaden für Fahrzeugrücknahmen und Bewertungen gemäß des Schadengrenzmusterkatalog des Auftraggebers dar. Die expliziten Feststellungen im Einzelfall trifft der Sachverständige objektiv im Rahmen der vorgegebenen Standards aufgrund eigener Sachkunde.

Fahrzeug-Identifizierung:

Die Fahrzeug-Identifizierungsnummer (FIN) wurde am Fahrzeug abgelesen und die Übereinstimmung im Verlauf der Besichtigung durch den Unterzeichner mit den vorgelegten Unterlagen festgestellt.

Besichtigungsbedingungen:

Eine ordnungsgemäße Sichtprüfung der Lackierung und der Karosserie war wegen unzureichender Lichtverhältnisse/ Nässe oder Verschmutzung nur eingeschränkt möglich.

Allgemeinzustand:

Das Fahrzeug weist dem Alter und Einsatzzweck entsprechende Gebrauchsspuren auf.

Übersichtsfotos



Abbildung 1: Schräg vorne



Abbildung 2: Schräg vorne



Abbildung 3: Schräg hinten



Abbildung 4: Schräg hinten



Abbildung 5: Innenraum



Abbildung 6: Innenraum




Abbildung 7: Innenraum



Abbildung 8: Innenraum



Abbildung 9: Innenraum



Abbildung 10: Innenraum



Abbildung 11: Innenraum



Abbildung 12: Innenraum

TÜV SÜD Auto Service GmbH
Römeräcker 1
76351 Linkenheim - Hochstetten

Besichtigungsort
Autokontor Bayern GmbH
Windecker Straße 2
61137 Schöneck

Besichtigungsdatum: 21.05.2026
Protokollnummer: 45805323




Abbildung 13: Innenraum



Abbildung 14: Innenraum

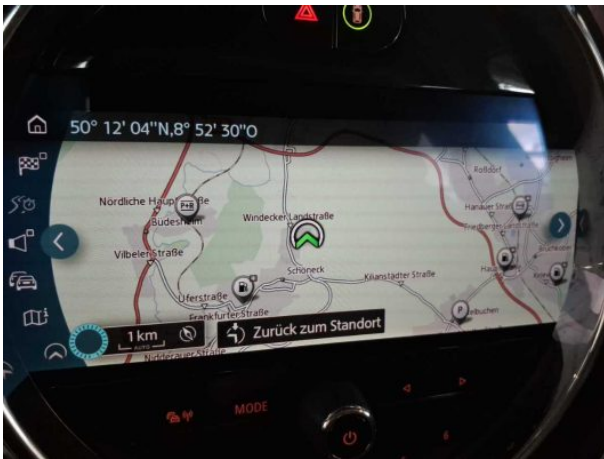


Abbildung 15: Innenraum



Abbildung 16: Innenraum



Abbildung 17: FIN




Abbildung 18: Dokumente



Abbildung 19: Dokumente

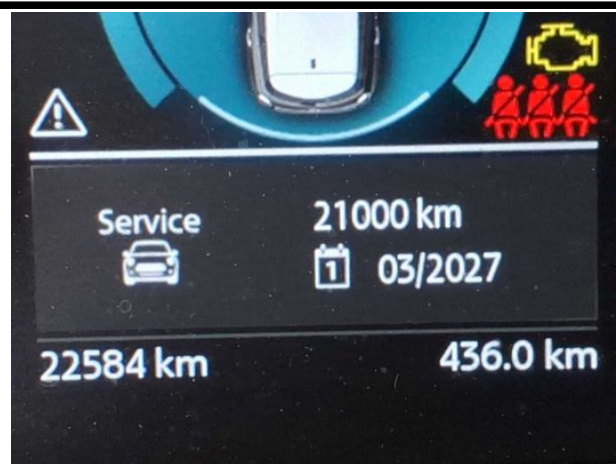


Abbildung 20: Dokumente



Abbildung 21: Dokumente



Abbildung 22: Dokumente



Abbildung 23: Dokumente



Abbildung 24: Montierte Bereifung



Abbildung 25: Montierte Bereifung



Abbildung 26: Montierte Bereifung



Abbildung 27: Montierte Bereifung



Abbildung 28: Sonstiges



Abbildung 29: Sonstiges



Abbildung 30: Sonstiges



Abbildung 31: Sonstiges



Abbildung 32: Sonstiges



Abbildung 33: Sonstiges



Abbildung 34: Sonstiges



Abbildung 35: Sonstiges

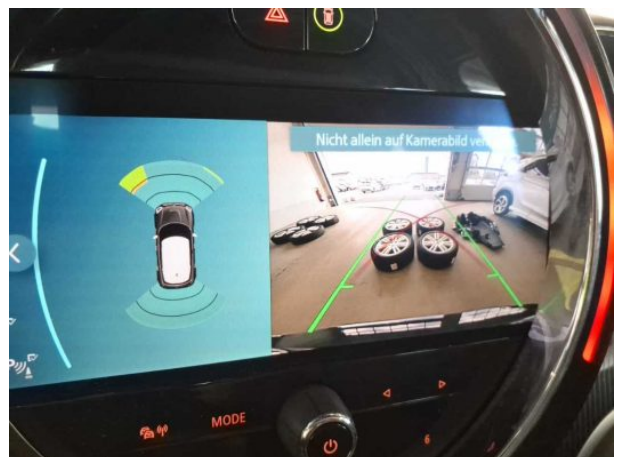


Abbildung 36: Sonstiges

Beschädigungsfotos



Beschädigung #1: Rad/Reifen: Leichtmetallfelge vorn rechts - Kratzer - kein Abzug



Beschädigung #1: Rad/Reifen: Leichtmetallfelge vorn rechts - Kratzer - kein Abzug



Beschädigung #2: Verkleidungen/Abdeckungen: Verkleidungen/Abdeckungen (Einstiegsleiste hinten rechts) - Delle(n) - erneuern



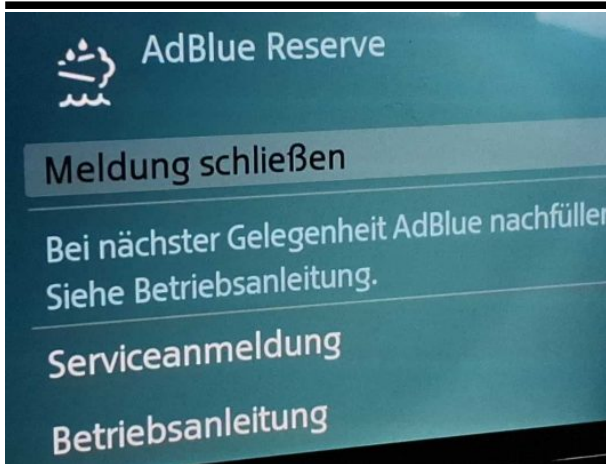
Beschädigung #2: Verkleidungen/Abdeckungen: Verkleidungen/Abdeckungen (Einstiegsleiste hinten rechts) -



Beschädigung #3: Stossfänger vorn: Blende Stossfänger vorn - Kratzer - erneuern



Beschädigung #3: Stossfänger vorn: Blende Stossfänger vorn - Kratzer - erneuern



Beschädigung #4: Abgasanlage: AdBlue Tank (Auffüllen) - fehlt - erneuern



Beschädigung #6: 2.Radsatz: 1 Leichtmetallfelge - verkratzt / verschürft - Wertminderung



Beschädigung #6: 2.Radsatz: 1 Leichtmetallfelge - verkratzt / verschürft - Wertminderung



Beschädigung #6: 2.Radsatz: 1 Leichtmetallfelge - verkratzt / verschürft - Wertminderung



Beschädigung #6: 2.Radsatz: 1 Leichtmetallfelge - verkratzt / verschürft - Wertminderung



Beschädigung #7: 2.Radsatz: 1 Leichtmetallfelge - Kratzer - Wertminderung



Beschädigung #7: 2.Radsatz: 1 Leichtmetallfelge - Kratzer - Wertminderung



Beschädigung #7: 2.Radsatz: 1 Leichtmetallfelge - Kratzer - Wertminderung



Beschädigung #7: 2.Radsatz: 1 Leichtmetallfelge - Kratzer - Wertminderung



Beschädigung #7: 2.Radsatz: 1 Leichtmetallfelge - Kratzer - Wertminderung



Beschädigung #8: elektrisches System: Batterie - Funktion / Zulässigkeit - Diagnose durchführen



Beschädigung #9: Stossfänger hinten: Spoiler - Kratzer - erneuern



Beschädigung #9: Stossfänger hinten: Spoiler - Kratzer - erneuern




Beschädigung #10: Stossfänger vorn: Spoiler - verformt - erneuern



Beschädigung #10: Stossfänger vorn: Spoiler - verformt - erneuern



Beschädigung #10: Stossfänger vorn: Spoiler - verformt - erneuern



Beschädigung #10: Stossfänger vorn: Spoiler - verformt - erneuern



Beschädigung #10: Stossfänger vorn: Spoiler - verformt - erneuern



Beschädigung #11: Stossfänger hinten: Stossfänger hinten - Kratzer - instandsetzen und lackieren



Beschädigung #11: Stossfänger hinten: Stossfänger hinten - Kratzer - instandsetzen und lackieren



Beschädigung #11: Stossfänger hinten: Stossfänger hinten - Kratzer - instandsetzen und lackieren



Beschädigung #12: Stossfänger vorn: Stossfänger vorn - Kratzer - instandsetzen und lackieren




Beschädigung #12: Stossfänger vorn: Stossfänger vorn - Kratzer - instandsetzen und lackieren



Beschädigung #12: Stossfänger vorn: Stossfänger vorn - Kratzer - instandsetzen und lackieren




Beschädigung #12: Stossfänger vorn: Stossfänger vorn - Kratzer - instandgesetzt und lackieren



Beschädigung #13: Tür hinten links: Tür - nicht fachgerecht instandgesetzt - instandsetzen und lackieren



Beschädigung #13: Tür hinten links: Tür - nicht fachgerecht instandgesetzt - instandsetzen und lackieren



Beschädigung #13: Tür hinten links: Tür - nicht fachgerecht instandgesetzt - instandsetzen und lackieren



Beschädigung #13: Tür hinten links: Tür - nicht fachgerecht instandgesetzt - instandsetzen und lackieren



Beschädigung #14: Tür vorn rechts: Tür - Kratzer - instandsetzen und lackieren



Beschädigung #14: Tür vorn rechts: Tür - Kratzer - instandsetzen und lackieren



Beschädigung #15: Tür vorn links: Tür - Kratzer - instandsetzen und lackieren




Beschädigung #15: Tür vorn links: Tür - Kratzer - instandsetzen und lackieren




Beschädigung #15: Tür vorn links: Tür - Kratzer - instandsetzen und lackieren



Beschädigung #15: Tür vorn links: Tür - Kratzer - instandsetzen und lackieren



Beschädigung #16: Seitenwand rechts: Seitenwand - Delle(n) - instandsetzen und lackieren



Beschädigung #16: Seitenwand rechts: Seitenwand - Delle(n) - instandsetzen und lackieren



Beschädigung #16: Seitenwand rechts: Seitenwand - Delle(n) - instandsetzen und lackieren



Beschädigung #16: Seitenwand rechts: Seitenwand - Delle(n) - instandsetzen und lackieren

Nachlackierungsfotos



Nachlackierung 1: Kotflügel links, Kotflügel rechts, Motorhaube, Seitenwand links, Tür hinten links, Tür vorne links



Nachlackierung 1: Kotflügel links, Kotflügel rechts, Motorhaube, Seitenwand links, Tür hinten links, Tür vorne links



Nachlackierung 1: Kotflügel links, Kotflügel rechts, Motorhaube, Seitenwand links, Tür hinten links, Tür vorne links



Nachlackierung 1: Kotflügel links, Kotflügel rechts, Motorhaube, Seitenwand links, Tür hinten links, Tür vorne links



Nachlackierung 1: Kotflügel links, Kotflügel rechts, Motorhaube, Seitenwand links, Tür hinten links, Tür vorne links



Nachlackierung 1: Kotflügel links, Kotflügel rechts, Motorhaube, Seitenwand links, Tür hinten links, Tür vorne links



Nachlackierung 1: Kotflügel links, Kotflügel rechts, Motorhaube, Seitenwand links, Tür hinten links, Tür vorne links



Nachlackierung 1: Kotflügel links, Kotflügel rechts, Motorhaube, Seitenwand links, Tür hinten links, Tür vorne links



Nachlackierung 1: Kotflügel links, Kotflügel rechts, Motorhaube, Seitenwand links, Tür hinten links, Tür vorne links



Nachlackierung 1: Kotflügel links, Kotflügel rechts, Motorhaube, Seitenwand links, Tür hinten links, Tür vorne links



Nachlackierung 1: Kotflügel links, Kotflügel rechts, Motorhaube, Seitenwand links, Tür hinten links, Tür vorne links



Nachlackierung 1: Kotflügel links, Kotflügel rechts, Motorhaube, Seitenwand links, Tür hinten links, Tür vorne links



Checkliste

Vorhanden	Name
<input type="checkbox"/>	ABE
<input type="checkbox"/>	Abschleppöse
<input type="checkbox"/>	Anhängekupplung abnehmbar
<input type="checkbox"/>	Antenne
<input type="checkbox"/>	Bordbuchmappe
<input type="checkbox"/>	Bordwerkzeug
<input type="checkbox"/>	Consumer Kabelkit
<input type="checkbox"/>	Fernbedienung Standheizung
<input type="checkbox"/>	Ladekabel
<input type="checkbox"/>	Laderaumabdeckung / Rollo
<input type="checkbox"/>	Leichtmetallfelgensatz komplett
<input type="checkbox"/>	Navigations Datenträger
<input type="checkbox"/>	Schlüssel Anhängerkupplung
<input type="checkbox"/>	Serviceheft
<input type="checkbox"/>	Tirefit Füllmittel
<input type="checkbox"/>	Tirefit komplett
<input type="checkbox"/>	Tirefit Kompressor
<input type="checkbox"/>	Windschott