

INFORME CONTROL VEHÍCULO



25 de mayo de 2026

Nº Expediente: 3426374015

Nº Revision: WTWS_622223

Página: 1 de 1

DATOS DEL VEHÍCULO

MATRÍCULA:	1908-MCF	Nº CHASIS:	VR3EFYHT2NN553932
KILÓMETROS:	175407	MARCA:	PEUGEOT
F. PERITACIÓN:	25/05/2026	MODELO:	PARTNER COM. PRO STANDARD 600KG BLUEHDI 73K
Seguro:	SI		

DATOS DE LA INSTALACIÓN

INSTALACIÓN:	CAMPA CEVA MEJORADA PROFESIONAL	FECHA DE ENTRADA:	18/05/2026
DIRECCIÓN:	Antigua carretera de san Fernando, km	PERSONA CONTACTO:	WTWS_6053
LOCALIDAD:	MEJORADA DEL CAMPO	TELEFONO/E-MAIL:	-

VERIFICACIÓN DE ELEMENTOS

Nº LLAVES:	1	KIT ANTIPINCHAZOS:	NO	RUEDA REPUESTO:	SI
LIBRO MANTENIMIENTO:	NO	Navegador GPS:	NO TIENE		
Neumático RunFlat:	NO	Vehículo eléctrico híbrido:	NO	Falta Cable carga Rápida:	NO
Falta Cable 220/230:	NO	Neumático Invierno:	NO		

PERSONALIZACIÓN DEL VEHÍCULO

- VEHÍCULO COMERCIAL

RESUMEN DE LA VALORACIÓN PERICIAL

Concepto	Importe
Daños Generales	1105,07 €
Daños Interiores	0 €
Total Valoración	1105,07 €

VALORACIÓN ELEMENTOS DE INTERIOR

Referencia	Código	Descripción	Unidades	Precio Unidad	Descuento	Importe Total
------------	--------	-------------	----------	---------------	-----------	---------------

No existen elementos de interior en la valoración de daños

OBSERVACIONES

Nº Valoración	CMA_622223	Marca - Modelo	PEUGEOT PARTNER (E) (18-)		
Fecha Alta	25/05/2026 12:31:41	CUM	PE04201	Origen	VinQuery
F.Cálculo/Modif.	25/05/2026 12:35:31	Matrícula	1908-MCF		
Código Usuario	CLAIMS MANAGEMENT ADMINISTRATOR, S.L. - USUCAMPA - GTESTIMATE	VIN	VR3EFYHT2NN553932		

Atributos de la Valoración

Estado	Abierta	Referencia	WTWS_622223
--------	---------	------------	-------------

Atributos vehículo

Código color de fabricante	ICY
Kilómetros	175.407

Equipamiento

VIN Query

ACCESORIOS ANTENA CORTA TECHO - DAT12	COMERCIAL CARROCERIA CORTA H1 6 - B0D1A
PLANTA DE MONTAJE FL	Nº PR 16762
CRISTALES PARABRISAS ESTANDAR - DLW01	ACCESORIOS S/ENGANCHE REMOLQUE - DAQ00
ACCESORIOS S/PROTECCION COMPLEMENTARIA INF MOTOR - DFX00	ACCESORIOS BOCINA ELECTROMECHANICA - D6D02
POSICION DEL VOLANTE VEHICULO CON VOLANTE A LA IZQUIERDA - DCX01	TURBO-DIESEL 1499CC 75KW (102) - DV5RCF EU63
COMBUSTIBLE MOTOR DIESEL - DDI02	GENERAL BASE MOTOR DV5R - DXQAQ
GENERAL DIESEL DV5RCF EU63 - B0FMN	GENERAL MOTOR TIPO DV - DGY27
TIPO SELECTOR CVM6 VEL TIPO STT - B0G0K	MANUAL 6 VELOCIDADES MB6 - DVQ58
GENERAL MB6GW - DBMDF	DIFERENCIAL PAR PUENTE 17 X 73 - DCWAH
VERSION 2 PUERTAS TRASERAS - DPB07	VERSION GAMA INICIAL - DDJ03
VERSION S/TRAMPILLA TECHO TR - DNL00	PUERTAS PUERTA LATERAL TR DR - DPC17
GENERAL DISTANCIA ENTRE EJES 2785 - DYV03	ACABADO TECNICO ALTO - B0E0E
ADAS C/SENSOR ANGULO VOLANTE PARCIAL - DQV02	ADAS S/AYUDA ASISTIDA APARCAMIENTO - DN400
ADAS S/SISTEMA VISION PANORAMICA - DN200	ADAS S/SISTEMA ASISTENCIA VISUAL - DQK00
ADAS S/ASISTENTE CAMBIO/MANTENIMIENTO CARRIL - DLI00	ADAS REGULADOR Y LIMITADOR VEL - DRG03
ADAS S/ASISTENTE ANGULO MUERTO - DAO00	ADAS SIN SISTEMA APARCAMIENTO ASISTIDO - DUB00
ADAS S/RETROVISOR PANTALLA APARCAMIENTO - DQP00	ADAS S/SISTEMA RECONOCIMIENTO SEÑALES TRAFICO - DE700
ADAS SIN FRENADA DE EMERGENCIA ASISTIDA - DD400	TAPACUBOS TAPABUJES - DEHKY
SUSPENSION BRAZOS SUSP DE CHAPA - DA505	SUSPENSION LEY 5 - DYJ14
SUSPENSION PUENTE DL REFORZADO C/RECUBRIMIENTO INFERIOR - DYW17	SUSPENSION ESTANDAR - DSE01
SUSPENSION CARGA UTIL 650KG - DCZ26	SUSPENSION DISTANCIA AL SUELO ESTANDAR - DGA01
SUSPENSION BARRA ESTABILIZADORA DL 37500NM - DDH76	SUSPENSION BARRA ESTABILIZADORA TR 39000NM - DAG88
TRANSMISION EMBRAGUE HIDRAULICO - DEC05	NEUMATICOS S/KIT INFLADO NEUMATICOS - DLV00
NEUMATICOS 195/65 R 15 91H - DPLKE	LLANTAS 6.5JX15" GRIS - DDZSH
LLANTAS LLANTAS ACERO - DRP01	LLANTAS RUEDA DE EMERGENCIA - DRS01
FRENOS DISCOS DE FRENO DL 283X26 MM - DOY03	FRENOS S/FRENO ESTACIONAMIENTO ELECTRICO - DFH01
DIRECCION CONTROL DE ESTABILIDAD BOSCH 9.3 - DVX21	DIRECCION DIRECCION ELECTRICA ASISTIDA DOBLE - DXC09
DIRECCION CONTROL DE ESTABILIDAD - DUF01	REFRIGERACION VENTILADOR 2 VELOCIDADES 140W C/TRAMPILLA DINAMICA DIN RB45 - DVK94
REFRIGERACION RADIADOR ALUMINIO SOLDADO - DMJ75	REFRIGERACION FRONTAL DELANTERO DESPLAZADO HACIA ATRAS - DA702
EQUIPO MECANICO SISTEMA ANTICONFUSION COMBUSTIBLE - DIJ06	EQUIPO MECANICO PRECALENTAMIENTO AIRE ADMISION - DNS01
EQUIPO MECANICO FILTRO GASOIL C/SENSOR AGUA - DBP01	EQUIPO MECANICO S/REGULACION AUT. ENTRADA AIRE - DN700
EQUIPO MECANICO DEPOSITO SCR 17L - DK401	EQUIPO MECANICO S/INSONORIZANTE MOTOR - DIX00
EQUIPO MECANICO ATMOSFERA NORMAL - DAP01	EQUIPO MECANICO MOTOR DE ARRANQUE CLASE STTD - DDG11
EQUIPO ELECTRICO BATERIA 70 AH 760A L3 EN EFBC - DBK61	EQUIPO ELECTRICO SISTEMA STOP & START - DYC03
EQUIPO ELECTRICO BATERIA C/INDICADOR CAPACIDAD - DOZ01	EQUIPO ELECTRICO ALTERNADOR CLASE 18 - DAE18
ANTIPOLUCION CATALIZADOR INFERIOR 50PPM+ASC - DHD61	ANTIPOLUCION FILTRO DE PARTICULAS - DUW01
ANTIPOLUCION SISTEMA SCR (ADBLUE) - DL601	ANTIPOLUCION NORMA 6.3 - DUV36



Nº Valoración	CMA_622223	Marca - Modelo	PEUGEOT PARTNER (E) (18-)		
Fecha Alta	25/05/2026 12:31:41	CUM	PE04201	Origen	VinQuery
F.Cálculo/Modif.	25/05/2026 12:35:31	Matrícula	1908-MCF		
Código Usuario	CLAIMS MANAGEMENT ADMINISTRATOR, S.L. - USUCAMPA - GTESTIMATE	VIN	VR3EFYHT2NN553932		

ANTIPOLUCION NORMA EU6.3 - DDC32	CLIMATIZACIÓN S/CALEFACCION ADICIONAL - DDK00
ANTIPOLUCION FILTRO COMBUSTIBLE EN DEPOSITO - DXF02	GENERAL INYECCION TURBO C/INTERCOOLER DIRECTO - DAZ18
COMBUSTIBLE SISTEMA DE TRACCION TERMICA - DXD00	CLIMATIZACIÓN BOMBA CALOR CALEFACCION - DCL02
CLIMATIZACIÓN FREON R134 - DLN02	CLIMATIZACIÓN S/SISTEMA CALEFACCION RAPIDA - DRI00
CLIMATIZACIÓN COMPRESOR FIJO - DXG10	CLIMATIZACIÓN TUBOS REFRIGERACION ESTANDAR - DE601
CLIMATIZACIÓN CONDENSADOR 19.3DM2 GROSOR 12 - DA601	CLIMATIZACIÓN AIRE ACONDICIONADO - DRE01
VOLANTE Y MANDOS C/PALANCA DE CAMBIOS POR CABLE + BOLA PARTE DELANTERA - DFI03	VOLANTE Y MANDOS VOLANTE ESTANDAR - DVH01
VOLANTE Y MANDOS MANDO DE RADIO BAJO VOLANTE - DHG05	AUDIO/MULTIMEDIA S/TARJETA SIM CONECTIVIDAD TELECOM - DIB00
AUDIO/MULTIMEDIA SIN SISTEMA DE NAVEGACION - DJY00	AUDIO/MULTIMEDIA RADIO TACTIL DIGITAL - DRCRC
AUDIO/MULTIMEDIA PANTALLA MULTIFUNCION/ORDENADOR DE ABORDO "DGT8C" - DLX24	AUDIO/MULTIMEDIA S/SIST LLAMADA EMERGENCIA - DYR00
AUDIO/MULTIMEDIA TELEFONO S/CARGA INALAMBRIKA - DE300	AUDIO/MULTIMEDIA S/TOMA USB - DES00
ASIENTOS S/2ª FILA ASIENTOS - DCA00	ASIENTOS TESTIGO CINTURON DL AVISO ACUSTICO/VISUAL - DTG05
ASIENTOS S/PORTAOBJETOS INF ASIENTO - DGF00	ASIENTOS CINTURONES C/AVISADOR ACÚSTICO - DCG18
ASIENTOS DL PASAJERO 1 PLAZA - DAX02	ASIENTOS S/ASIENTO TRASERO - DAL00
ASIENTOS S/TESTIGO CINTURON DE SEGURIDAD - DU000	ASIENTOS RESPALDO DL S/PORTAOBJETOS - DME00
ASIENTOS DELANTEROS S/ABATIMIENTO - DIW00	ASIENTOS DL S/CALEFACCION - DNA00
ASIENTOS CONDUCTOR C/REGULACION LUMBAR - DIT01	ASIENTOS CONDUCTOR S/REGULACION ALTURA - DRH00
ASIENTOS DL S/BANDEJA POSTERIOR - DFZ00	ASIENTOS S/ASIENTO SUPLEMENTARIO - DAN00
TAPICERIA/LINEA INT GUARNECIDO MISTRAL - DER37	VOLANTE Y MANDOS POMO PALANCA ALUMINIO - DUH56
TAPICERIA/LINEA INT TAPICERIA R1 TPO - DLK11	TAPICERIA/LINEA INT INSERTO GRANULADO TAPIZADO PUERTA - DAA18
TAPICERIA/LINEA INT GRIS 3 - B0RFY	TAPICERIA/LINEA INT AMBIENTE CURITIBA MELTEM - B0POA
INSTRUMENTACION PUERTAS C/CENTRALIZADO RADIOFRECUENCIA 433,92 MHZ - DJZ05	INSTRUMENTACION PUERTAS CHOQUES LATERALES REFORZADOS - DIH08
INSTRUMENTACION PUERTAS CIERRE CENTRALIZADO - DVB04	INSTRUMENTACION PUERTAS LLAVE C/BOTON APERTURA MALETERO - DCY14
INSTRUMENTACION PUERTAS CIERRE PUERTAS DELANTERAS LADO CONDUCTOR - D4R01	INSTRUMENTACION PUERTAS ELEVALUNAS ACOMPAÑANTE ELECTRICO - DLU02
INSTRUMENTACION PUERTAS ELEVALUNAS CONDUCTOR ELECTRICO - DLT02	INSTRUMENTACION PUERTAS S/ELEVALUNAS ELECTRICO TR SECUENCIAL - DLE00
INSTRUMENTACION PUERTAS MANILLAS INTERIORES NEUTRAS - DOR01	INSTRUMENTACION PUERTAS S/BLOQUEO DE PUERTAS - DCO00
SEGURIDAD S/RETROVISOR INT - DRL00	SEGURIDAD S/AIRBAG LATERALES - DNF00
SEGURIDAD DESACTIVACION AIRBAG ACOMPAÑANTE - DOP01	SEGURIDAD AIRBAG CONDUCTOR/ACOMPAÑANTE - DNN01
INSTRUMENTACION CONSOLA CONTROL DE DIAGNOSTICO - DUR03	AUDIO/MULTIMEDIA SISTEMA SONIDO 4 ALTAVOCES - DHB13
INSTRUMENTACION CONSOLA SISTEMA CONTROL PRESION NEUMATICOS - DUE05	INSTRUMENTACION CONSOLA CUADRO INSTR CUENTA KM - DCP01
INSTRUMENTACION CONSOLA S/DISPLAY EN SALPICADERO - DYB00	INSTRUMENTACION CONSOLA CONSOLA CENTRAL - DCU15
INSTRUMENTACION CONSOLA CUADRO INSTRUMENTOS LCD TEXTO - DGMAF	ACCESORIOS REVESTIMIENTO PISO TR EN GOMA - DGB23
ACCESORIOS LUZ MALETERO - DEJ02	ACCESORIOS ACABADO INTERIOR SALPICADERO MISTRAL - DENVO
ACCESORIOS S/PACK EQUIPAMIENTO - DOF00	ACCESORIOS INSONORIZANTE SALPICADERO - DIA70
ACCESORIOS MAMPARA SEPARACION DE CARGA - DPX13	ACCESORIOS S/INDICADOR SOBRECARGA - DL900
ACCESORIOS S/CORTINAS PARASOL LATERALES - DUD00	ACCESORIOS PARASOL S/ESPEJO - DMG00
ACCESORIOS GUARDAOBJETOS TABLERO INF ABIERTO Y SUP CERRADO - DRB37	ACCESORIOS SIN SISTEMA ARRANQUE SIN LLAVE - DYD00
ACCESORIOS LECTOR DE MAPAS - DFC40	ACCESORIOS BANDEJA PORTAOBJETOS TECHO - DJO01
ACCESORIOS S/ENCENDEDOR DELANTERO - DAD00	ACCESORIOS S/ALARMA - DAB00
TECHO S/TECHO MULTIFUNCION - DOU00	RETROVISORES C/CARCASA NEGRA - DYI03
RETROVISORES EXT TERMICO - DON02	RETROVISORES EXT ELECTRICO/ABATIBLE MANUAL - DHU03
LUCES LUZ DIURNA LED - DEK08	LUCES ENCENDIDO AUTOMATICO LUCES - DYQ01
LUCES FAROS CIRCULACION DERECHA - DFT02	GENERALES PARAGOLPES COLOR PARCIAL(IMPR) - DPD23
LUCES FAROS ANTINEBLA - DPR01	LUCES FAROS HALOGENOS - DLA02
GENERALES TAPON DEPOSITO COMB C/LLAVE - DBG02	GENERALES MANILLAS EXT NEUTRAS - DRZ48
GENERALES S/JUNTA PUERTAS DL - DJN00	GENERALES ANCHO DE VIA DL "VA61" - DYT01

Nº Valoración	CMA_622223	Marca - Modelo	PEUGEOT PARTNER (E) (18-)		
Fecha Alta	25/05/2026 12:31:41	CUM	PE04201	Origen	VinQuery
F.Cálculo/Modif.	25/05/2026 12:35:31	Matrícula	1908-MCF		
Código Usuario	CLAIMS MANAGEMENT ADMINISTRATOR, S.L. - USUCAMPA - GTESTIMATE	VIN	VR3EFYHT2NN553932		

GENERALES VOLADIZO TR 496 MM - DQA11
 EMBELLECEDORES MOLDURAS SIN PINTAR (GENERALES) - DED16
 CRISTALES 1ª VENTANA 2021/ANTES 1ª VENTANA 2023 - FV709
 CRISTALES S/LIMPIALUNETA TR - DNC00
 CRISTALES LUNAS LAT Y TR TINTADAS - DVD02
 CRISTALES LIMPIA DL INTERMITENTE - DNB04
 CRISTALES S/LUNA LAT TR ALETA TR - DVI03









GENERALES PROTECTOR PASE RUEDA ESTANDAR - DHW07
 EMBELLECEDORES RAIL LATERAL S/PINTURA - DDY00
 CRISTALES S/LUNAS LAT - DVG00
 CRISTALES PARABRISAS LAMINADO - DVF39
 CRISTALES LUNAS LAT TEMPLADAS - DSO01
 CRISTALES PORTON TR S/LUNA - DOV00
 CRISTALES S/LUNA/S TR TERMICA/S - DVC00

Automático

















INTERVALOS SERVICIO INSPECCION KILOMETROS

ESPAÑA ESPAÑA

Mano de obra

Código	Descripción	Uds.	Precio(€)	I/D	I/D%	Total(€)
T2  GtT7402L	Reparar Panel ext puerta dl iz	0,40 h	25,00			10,00
T2  GtT7402R	Reparar Panel ext puerta dl dr	0,10 h	25,00			2,50
T2  GtT7802R	Reparar Panel ext puerta tr dr	0,40 h	25,00			10,00
T2  GtT81050	Reparar Paragolpes tr	1,00 h	25,00			25,00
T2  GtT8401L	Reparar Puerta carga tr iz	0,50 h	25,00			12,50
T2  GtT8401R	Reparar Puerta carga tr dr	0,50 h	25,00			12,50
T2  GtT9006L	Reparar Lateral iz carro (zona tr)	0,50 h	25,00			12,50
T2  GtT9056R	Reparar Aleta tr dr c/estribo	0,30 h	25,00			7,50

Pintura

Código	Descripción	Uds.	Precio(€)	I/D	I/D%	Total(€)
CHAPA						
 GtP8401R	Puerta carga tr dr Reparación (S=3) (L=0)					
 GtP8401L	Puerta carga tr iz Reparación (S=3) (L=0)					
 GtP9056R	Aleta tr dr c/estribo Reparación (S=2) (L=0)					
 GtP9006L	Lateral iz carro (zona tr) Reparación (S=3) (L=0)					
 GtP7101L	Aleta dl iz Reparación (S=0) (L=0)					
 GtP7402R	Panel ext puerta dl dr Reparación (S=1) (L=0)					
 GtP7402L	Panel ext puerta dl iz Reparación (S=2) (L=0)					
 GtP7101R	Aleta dl dr Reparación (S=0) (L=0)					
 GtP70010	Capó dl Reparación (S=0) (L=0)					
 GtP7802R	Panel ext puerta tr dr Reparación (S=2) (L=0)					
PLASTICO						
 GtP7516R	Carcasa retrovisor dr Reparación (S=0) (L=0) Texturado Completo					
 GtP81050	Paragolpes tr Reparación (S=10) (L=0) Texturado Completo					
 GtP7516L	Carcasa retrovisor iz Reparación (S=0) (L=0) Texturado Completo					
 GtP69700	Moldura rejilla dl Reparación (S=0) (L=0) Color Carrocería Completo					
 GtP69710	Moldura inf rejilla dl Reparación (S=0) (L=0) Color Carrocería Completo					
 GtP69050	Paragolpes dl Reparación (S=0) (L=0) Texturado Completo					

Nº Valoración	CMA_622223	Marca - Modelo	PEUGEOT PARTNER (E) (18-)		
Fecha Alta	25/05/2026 12:31:41	CUM	PE04201	Origen	VinQuery
F.Cálculo/Modif.	25/05/2026 12:35:31	Matrícula	1908-MCF		
Código Usuario	CLAIMS MANAGEMENT ADMINISTRATOR, S.L. - USUCAMPA - GTESTIMATE	VIN	VR3EFYHT2NN553932		

Resumen

Piezas		Mano de obra		Pintura	
Fecha tarifa	04/05/2026	Total I/D MO	0,00 €	Total I/D MO Pintura	0,00 €
Total I/D Piezas	0,00 €	Subtotal Importe MO	0,00 €	Subtotal Importe MO	0,00 €
Subtotal	0,00 €	Subtotal Horas MO	92,50 €	Subtotal Horas MO	337,50 €
Pequeño Material (0,00%)	0,00 €	Total sin descuentos (3,70 h)	92,50 €	Subtotal M.O. (13,50 h)	337,50 €
Material anticorrosivo	0,00 €	Descuento sobre total MO (0,00%)	0,00 €	Descuento sobre MO (0,00%)	0,00 €
Material pintado de bajos	0,00 €	Total	92,50 €	Total mano de obra	337,50 €
Coste envío recambios	0,00 €			Total I/D Material Pintura	0,00 €
Total sin descuentos	0,00 €			Subtotal material	675,07 €
Dto. sobre total piezas (30,00%)	0,00 €			Dto. sobre material (0,00%)	0,00 €
Total	0,00 €			Total del material	675,07 €
				Total sin descuentos	1.012,57 €
				Descuento sobre total Pintura (0,00%)	0,00 €
				Total	1.012,57 €

Sistema de pintura: Centro Zaragoza
Tipo de pintura: Bicapa

Nº colores 1

Total					
Fijo franquicia	0,00 €	Total piezas	0,00 €	Dto. sobre el total (0,00%)	0,00 €
Porcentaje franquicia	0,00%	Total mano de obra	92,50 €	Total Tasas reciclado residuos	0,00 €
Val. max. franquicia	0,00 €	Total pintura	1.012,57 €	Base del impuesto	1.105,07 €
Val. min. franquicia	0,00 €	SubTotal	1.105,07 €	IVA (21%)	232,06 €
Total Franquicia	0,00 €	Total Varios	0,00 €	Total sin franquicia	1.337,13 €
				Total	1.337,13 €

Sistema de pintura Centro Zaragoza. Coste de materiales basado en los distintos precios comunicados por los fabricantes, estando sujeto a negociación y acuerdo particular.

NOTAS  Manual  No Actualizada  Sin Precio  Documentado por GT Motive  Pieza prepintada
 ± Aproximada I Incluida NI No Incluida C Condicionada por + Lanzada por - Solapada por

Reportaje Fotográfico

Nº Valoración	CMA_622223	Marca - Modelo	PEUGEOT PARTNER (E) (18-)		
Fecha Alta	25/05/2026 12:31:41	CUM	PE04201	Origen	VinQuery
F.Cálculo/Modif.	25/05/2026 12:35:31	Matrícula	1908-MCF		
Código Usuario	CLAIMS MANAGEMENT ADMINISTRATOR, S.L. - USUCAMPA - GTESTIMATE	VIN	VR3EFYHT2NN553932		

Equipamiento

VIN Query

ACCESORIOS ANTENA CORTA TECHO - DAT12	COMERCIAL CARROCERIA CORTA H1 6 - B0D1A
PLANTA DE MONTAJE FL	Nº PR 16762
CRISTALES PARABRISAS ESTANDAR - DLW01	ACCESORIOS S/ENGANCHE REMOLQUE - DAQ00
ACCESORIOS S/PROTECCION COMPLEMENTARIA INF MOTOR - DFX00	ACCESORIOS BOCINA ELECTROMECHANICA - D6D02
POSICION DEL VOLANTE VEHICULO CON VOLANTE A LA IZQUIERDA - DCX01	TURBO-DIESEL 1499CC 75KW (102) - DV5RCF EU63
COMBUSTIBLE MOTOR DIESEL - DDI02	GENERAL BASE MOTOR DV5R - DXQAQ
GENERAL DIESEL DV5RCF EU63 - B0FMN	GENERAL MOTOR TIPO DV - DGY27
TIPO SELECTOR CVM6 VEL TIPO STT - B0G0K	MANUAL 6 VELOCIDADES MB6 - DVQ58
GENERAL MB6GW - DBMDF	DIFERENCIAL PAR PUENTE 17 X 73 - DCWAH
VERSION 2 PUERTAS TRASERAS - DPB07	VERSION GAMA INITIALE - DDJ03
VERSION S/TRAMPILLA TECHO TR - DNL00	PUERTAS PUERTA LATERAL TR DR - DPC17
GENERAL DISTANCIA ENTRE EJES 2785 - DYV03	ACABADO TECNICO ALTO - B0E0E
ADAS C/SENSOR ANGULO VOLANTE PARCIAL - DQV02	ADAS S/AYUDA ASISTIDA APARCAMIENTO - DN400
ADAS S/SISTEMA VISION PANORAMICA - DN200	ADAS S/SISTEMA ASISTENCIA VISUAL - DQK00
ADAS S/ASISTENTE CAMBIO/MANTENIMIENTO CARRIL - DLI00	ADAS REGULADOR Y LIMITADOR VEL - DRG03
ADAS S/ASISTENTE ANGULO MUERTO - DAO00	ADAS SIN SISTEMA APARCAMIENTO ASISTIDO - DUB00
ADAS S/RETROVISOR PANTALLA APARCAMIENTO - DQP00	ADAS S/SISTEMA RECONOCIMIENTO SEÑALES TRAFICO - DE700
ADAS SIN FRENADA DE EMERGENCIA ASISTIDA - DD400	TAPACUBOS TAPABUJES - DEHKY
SUSPENSION BRAZOS SUSP DE CHAPA - DA505	SUSPENSION LEY 5 - DYJ14
SUSPENSION PUENTE DL REFORZADO C/RECUBRIMIENTO INFERIOR - DYW17	SUSPENSION ESTANDAR - DSE01
SUSPENSION CARGA UTIL 650KG - DCZ26	SUSPENSION DISTANCIA AL SUELO ESTANDAR - DGA01
SUSPENSION BARRA ESTABILIZADORA DL 37500NM - DDH76	SUSPENSION BARRA ESTABILIZADORA TR 39000NM - DAG88
TRANSMISION EMBRAGUE HIDRAULICO - DEC05	NEUMATICOS S/KIT INFLADO NEUMATICOS - DLV00
NEUMATICOS 195/65 R 15 91H - DPLKE	LLANTAS 6.5JX15" GRIS - DDZSH
LLANTAS LLANTAS ACERO - DRP01	LLANTAS RUEDA DE EMERGENCIA - DRS01
FRENOS DISCOS DE FRENO DL 283X26 MM - DOY03	FRENOS S/FRENO ESTACIONAMIENTO ELECTRICO - DFH01
DIRECCION CONTROL DE ESTABILIDAD BOSCH 9.3 - DVX21	DIRECCION DIRECCION ELECTRICA ASISTIDA DOBLE - DXC09
DIRECCION CONTROL DE ESTABILIDAD - DUF01	REFRIGERACION VENTILADOR 2 VELOCIDADES 140W C/TRAMPILLA DINAMICA DIN RB45 - DVK94
REFRIGERACION RADIADOR ALUMINIO SOLDADO - DMJ75	REFRIGERACION FRONTAL DELANTERO DESPLAZADO HACIA ATRAS - DA702
EQUIPO MECANICO SISTEMA ANTICONFUSION COMBUSTIBLE - DIJ06	EQUIPO MECANICO PRECALENTAMIENTO AIRE ADMISION - DNS01
EQUIPO MECANICO FILTRO GASOL C/SENSOR AGUA - DBP01	EQUIPO MECANICO S/REGULACION AUT. ENTRADA AIRE - DN700
EQUIPO MECANICO DEPOSITO SCR 17L - DK401	EQUIPO MECANICO S/INSONORIZANTE MOTOR - DIX00
EQUIPO MECANICO ATMOSFERA NORMAL - DAP01	EQUIPO MECANICO MOTOR DE ARRANQUE CLASE STTD - DDG11
EQUIPO ELECTRICO BATERIA 70 AH 760A L3 EN EFBC - DBK61	EQUIPO ELECTRICO SISTEMA STOP & START - DYC03
EQUIPO ELECTRICO BATERIA C/INDICADOR CAPACIDAD - DOZ01	EQUIPO ELECTRICO ALTERNADOR CLASE 18 - DAE18
ANTIPOLUCION CATALIZADOR INFERIOR 50PPM+ASC - DHD61	ANTIPOLUCION FILTRO DE PARTICULAS - DUW01
ANTIPOLUCION SISTEMA SCR (ADBLUE) - DL601	ANTIPOLUCION NORMA 6.3 - DUV36
ANTIPOLUCION NORMA EU6.3 - DDC32	CLIMATIZACIÓN S/CALEFACCION ADICIONAL - DDK00
ANTIPOLUCION FILTRO COMBUSTIBLE EN DEPOSITO - DXF02	GENERAL INYECCION TURBO C/INTERCOOLER DIRECTO - DAZ18
COMBUSTIBLE SISTEMA DE TRACCION TERMICA - DXD00	CLIMATIZACIÓN BOMBA CALOR CALEFACCION - DCL02
CLIMATIZACIÓN FREON R134 - DLN02	CLIMATIZACIÓN S/SISTEMA CALEFACCION RAPIDA - DRI00
CLIMATIZACIÓN COMPRESOR FIJO - DXG10	CLIMATIZACIÓN TUBOS REFRIGERACION ESTANDAR - DE601
CLIMATIZACIÓN CONDENSADOR 19.3DM2 GROSOR 12 - DA601	CLIMATIZACIÓN AIRE ACONDICIONADO - DRE01
VOLANTE Y MANDOS C/PALANCA DE CAMBIOS POR CABLE + BOLA PARTE DELANTERA - DFI03	VOLANTE Y MANDOS VOLANTE ESTANDAR - DVH01

Reportaje Fotográfico

Nº Valoración	CMA_622223	Marca - Modelo	PEUGEOT PARTNER (E) (18-)		
Fecha Alta	25/05/2026 12:31:41	CUM	PE04201	Origen	VinQuery
F.Cálculo/Modif.	25/05/2026 12:35:31	Matrícula	1908-MCF		
Código Usuario	CLAIMS MANAGEMENT ADMINISTRATOR, S.L. - USUCAMPA - GTESTIMATE	VIN	VR3EFYHT2NN553932		

VOLANTE Y MANDOS MANDO DE RADIO BAJO VOLANTE - DHG05	AUDIO/MULTIMEDIA S/TARJETA SIM CONECTIVIDAD TELECOM - DIB00
AUDIO/MULTIMEDIA SIN SISTEMA DE NAVEGACION - DJY00	AUDIO/MULTIMEDIA RADIO TACTIL DIGITAL - DRCRC
AUDIO/MULTIMEDIA PANTALLA MULTIFUNCION/ORDENADOR DE ABORDO "DGT8C" - DLX24	AUDIO/MULTIMEDIA S/SIST LLAMADA EMERGENCIA - DYR00
AUDIO/MULTIMEDIA TELEFONO S/CARGA INALAMBRICA - DE300	AUDIO/MULTIMEDIA S/TOMA USB - DES00
ASIENTOS S/2ª FILA ASIENTOS - DCA00	ASIENTOS TESTIGO CINTURON DL AVISO ACUSTICO/VISUAL - DTG05
ASIENTOS S/PORTAOBJETOS INF ASIENTO - DGF00	ASIENTOS CINTURONES C/AVISADOR ACÚSTICO - DCG18
ASIENTOS DL PASAJERO 1 PLAZA - DAX02	ASIENTOS S/ASIENTO TRASERO - DAL00
ASIENTOS S/TESTIGO CINTURON DE SEGURIDAD - DUO00	ASIENTOS RESPALDO DL S/PORTAOBJETOS - DME00
ASIENTOS DELANTEROS S/ABATIMIENTO - DIW00	ASIENTOS DL S/CALEFACCION - DNA00
ASIENTOS CONDUCTOR C/REGULACION LUMBAR - DIT01	ASIENTOS CONDUCTOR S/REGULACION ALTURA - DRH00
ASIENTOS DL S/BANDEJA POSTERIOR - DFZ00	ASIENTOS S/ASIENTO SUPLEMENTARIO - DAN00
TAPICERIA/LINEA INT GUARNECIDO MISTRAL - DER37	VOLANTE Y MANDOS POMO PALANCA ALUMINIO - DUH56
TAPICERIA/LINEA INT TAPICERIA R1 TPO - DLK11	TAPICERIA/LINEA INT INSERTO GRANULADO TAPIZADO PUERTA - DAA18
TAPICERIA/LINEA INT GRIS 3 - B0RFY	TAPICERIA/LINEA INT AMBIENTE CURITIBA MELTEM - B0POA
INSTRUMENTACION PUERTAS C/CENTRALIZADO RADIOFRECUENCIA 433,92 MHZ - DJZ05	INSTRUMENTACION PUERTAS CHOQUES LATERALES REFORZADOS - DIH08
INSTRUMENTACION PUERTAS CIERRE CENTRALIZADO - DVB04	INSTRUMENTACION PUERTAS LLAVE C/BOTON APERTURA MALETERO - DCY14
INSTRUMENTACION PUERTAS CIERRE PUERTAS DELANTERAS LADO CONDUCTOR - D4R01	INSTRUMENTACION PUERTAS ELEVACIONES ACOMPAÑANTE ELECTRICO - DLU02
INSTRUMENTACION PUERTAS ELEVACIONES CONDUCTOR ELECTRICO - DLT02	INSTRUMENTACION PUERTAS S/ELEVACIONES ELECTRICO TR SECUENCIAL - DLE00
INSTRUMENTACION PUERTAS MANILLAS INTERIORES NEUTRAS - DOR01	INSTRUMENTACION PUERTAS S/BLOQUEO DE PUERTAS - DCO00
SEGURIDAD S/RETROVISOR INT - DRL00	SEGURIDAD S/AIRBAG LATERALES - DNF00
SEGURIDAD DESACTIVACION AIRBAG ACOMPAÑANTE - DOP01	SEGURIDAD AIRBAG CONDUCTOR/ACOMPAÑANTE - DNN01
INSTRUMENTACION CONSOLA CONTROL DE DIAGNOSTICO - DUR03	AUDIO/MULTIMEDIA SISTEMA SONIDO 4 ALTAVOCES - DHB13
INSTRUMENTACION CONSOLA SISTEMA CONTROL PRESION NEUMATICOS - DUE05	INSTRUMENTACION CONSOLA CUADRO INSTR CUENTA KM - DCP01
INSTRUMENTACION CONSOLA S/DISPLAY EN SALPICADERO - DYB00	INSTRUMENTACION CONSOLA CONSOLA CENTRAL - DCU15
INSTRUMENTACION CONSOLA CUADRO INSTRUMENTOS LCD TEXTO - DGMAF	ACCESORIOS REVESTIMIENTO PISO TR EN GOMA - DGB23
ACCESORIOS LUZ MALETERO - DEJ02	ACCESORIOS ACABADO INTERIOR SALPICADERO MISTRAL - DENVO
ACCESORIOS S/PACK EQUIPAMIENTO - DOF00	ACCESORIOS INSONORIZANTE SALPICADERO - DIA70
ACCESORIOS MAMPARA SEPARACION DE CARGA - DPX13	ACCESORIOS S/INDICADOR SOBRECARGA - DL900
ACCESORIOS S/CORTINAS PARASOL LATERALES - DUD00	ACCESORIOS PARASOL S/ESPEJO - DMG00
ACCESORIOS GUARDAOBJETOS TABLERO INF ABIERTO Y SUP CERRADO - DRB37	ACCESORIOS SIN SISTEMA ARRANQUE SIN LLAVE - DYD00
ACCESORIOS LECTOR DE MAPAS - DFC40	ACCESORIOS BANDEJA PORTAOBJETOS TECHO - DJO01
ACCESORIOS S/ENCENDEDOR DELANTERO - DAD00	ACCESORIOS S/ALARMA - DAB00
TECHO S/TECHO MULTIFUNCION - DOU00	RETROVISORES C/CARCASA NEGRA - DYI03
RETROVISORES EXT TERMICO - DON02	RETROVISORES EXT ELECTRICO/ABATIBLE MANUAL - DHU03
LUCES LUZ DIURNA LED - DEK08	LUCES ENCENDIDO AUTOMATICO LUCES - DYQ01
LUCES FAROS CIRCULACION DERECHA - DFT02	GENERALES PARAGOLPES COLOR PARCIAL(IMPR) - DPD23
LUCES FAROS ANTINEBLA - DPR01	LUCES FAROS HALOGENOS - DLA02
GENERALES TAPON DEPOSITO COMB C/LLAVE - DBG02	GENERALES MANILLAS EXT NEUTRAS - DRZ48
GENERALES S/JUNTA PUERTAS DL - DJN00	GENERALES ANCHO DE VIA DL "VA61" - DYT01
GENERALES VOLADIZO TR 496 MM - DQA11	GENERALES PROTECTOR PASE RUEDA ESTANDAR - DHW07
EMBELLECEDORES MOLDURAS SIN PINTAR (GENERALES) - DED16	EMBELLECEDORES RAIL LATERAL S/PINTURA - DDY00
CRISTALES 1ª VENTANA 2021/ANTES 1ª VENTANA 2023 - FV709	CRISTALES S/LUNAS LAT - DVG00
CRISTALES S/LIMPIALUNETA TR - DNC00	CRISTALES PARABRISAS LAMINADO - DVF39
CRISTALES LUNAS LAT Y TR TINTADAS - DVD02	CRISTALES LUNAS LAT TEMPLADAS - DSO01
CRISTALES LIMPIA DL INTERMITENTE - DNB04	CRISTALES PORTON TR S/LUNA - DOV00
CRISTALES S/LUNA LAT TR ALETA TR - DVI03	CRISTALES S/LUNA/S TR TERMICA/S - DVC00

Reportaje Fotográfico

Nº Valoración	CMA_622223	Marca - Modelo	PEUGEOT PARTNER (E) (18-)		
Fecha Alta	25/05/2026 12:31:41	CUM	PE04201	Origen	VinQuery
F.Cálculo/Modif.	25/05/2026 12:35:31	Matrícula	1908-MCF		
Código Usuario	CLAIMS MANAGEMENT ADMINISTRATOR, S.L. - USUCAMPA - GTESTIMATE	VIN	VR3EFYHT2NN553932		

Automático

INTERVALOS SERVICIO INSPECCION KILOMETROS

ESPAÑA ESPAÑA



20260522_154526.jpg



20260522_154528(0).jpg



20260522_154528.jpg



20260522_154535.jpg

Reportaje Fotográfico

Nº Valoración	CMA_622223	Marca - Modelo	PEUGEOT PARTNER (E) (18-)		
Fecha Alta	25/05/2026 12:31:41	CUM	PE04201	Origen	VinQuery
F.Cálculo/Modif.	25/05/2026 12:35:31	Matrícula	1908-MCF		
Código Usuario	CLAIMS MANAGEMENT ADMINISTRATOR, S.L. - USUCAMPA - GTESTIMATE	VIN	VR3EFYHT2NN553932		



20260522_154543.jpg



20260522_154548.jpg



20260522_154551.jpg



20260522_154553.jpg

Reportaje Fotográfico

Nº Valoración	CMA_622223	Marca - Modelo	PEUGEOT PARTNER (E) (18-)		
Fecha Alta	25/05/2026 12:31:41	CUM	PE04201	Origen	VinQuery
F.Cálculo/Modif.	25/05/2026 12:35:31	Matrícula	1908-MCF		
Código Usuario	CLAIMS MANAGEMENT ADMINISTRATOR, S.L. - USUCAMPA - GTESTIMATE	VIN	VR3EFYHT2NN553932		



20260522_154555.jpg



20260522_154556.jpg



20260522_154602.jpg



20260522_154605.jpg

Reportaje Fotográfico

Nº Valoración	CMA_622223	Marca - Modelo	PEUGEOT PARTNER (E) (18-)		
Fecha Alta	25/05/2026 12:31:41	CUM	PE04201	Origen	VinQuery
F.Cálculo/Modif.	25/05/2026 12:35:31	Matrícula	1908-MCF		
Código Usuario	CLAIMS MANAGEMENT ADMINISTRATOR, S.L. - USUCAMPA - GTESTIMATE	VIN	VR3EFYHT2NN553932		



20260522_154607.jpg



20260522_154608.jpg



20260522_154610.jpg



20260522_154616.jpg

Reportaje Fotográfico

Nº Valoración	CMA_622223	Marca - Modelo	PEUGEOT PARTNER (E) (18-)		
Fecha Alta	25/05/2026 12:31:41	CUM	PE04201	Origen	VinQuery
F.Cálculo/Modif.	25/05/2026 12:35:31	Matrícula	1908-MCF		
Código Usuario	CLAIMS MANAGEMENT ADMINISTRATOR, S.L. - USUCAMPA - GTESTIMATE	VIN	VR3EFYHT2NN553932		



20260522_154618.jpg



20260522_154624.jpg



20260522_154626.jpg



20260522_154631.jpg

Reportaje Fotográfico

Nº Valoración	CMA_622223	Marca - Modelo	PEUGEOT PARTNER (E) (18-)		
Fecha Alta	25/05/2026 12:31:41	CUM	PE04201	Origen	VinQuery
F.Cálculo/Modif.	25/05/2026 12:35:31	Matrícula	1908-MCF		
Código Usuario	CLAIMS MANAGEMENT ADMINISTRATOR, S.L. - USUCAMPA - GTESTIMATE	VIN	VR3EFYHT2NN553932		



20260522_154632.jpg



20260522_154633.jpg



20260522_154644.jpg



20260522_154638.jpg

Reportaje Fotográfico

Nº Valoración	CMA_622223	Marca - Modelo	PEUGEOT PARTNER (E) (18-)		
Fecha Alta	25/05/2026 12:31:41	CUM	PE04201	Origen	VinQuery
F.Cálculo/Modif.	25/05/2026 12:35:31	Matrícula	1908-MCF		
Código Usuario	CLAIMS MANAGEMENT ADMINISTRATOR, S.L. - USUCAMPA - GTESTIMATE	VIN	VR3EFYHT2NN553932		



20260522_154650.jpg



20260522_154654.jpg



20260522_154700.jpg



20260522_154702.jpg

Reportaje Fotográfico

Nº Valoración	CMA_622223	Marca - Modelo	PEUGEOT PARTNER (E) (18-)		
Fecha Alta	25/05/2026 12:31:41	CUM	PE04201	Origen	VinQuery
F.Cálculo/Modif.	25/05/2026 12:35:31	Matrícula	1908-MCF		
Código Usuario	CLAIMS MANAGEMENT ADMINISTRATOR, S.L. - USUCAMPA - GTESTIMATE	VIN	VR3EFYHT2NN553932		



20260522_154705.jpg



20260522_154711.jpg



20260522_154713.jpg



20260522_154718.jpg

Reportaje Fotográfico

Nº Valoración	CMA_622223	Marca - Modelo	PEUGEOT PARTNER (E) (18-)		
Fecha Alta	25/05/2026 12:31:41	CUM	PE04201	Origen	VinQuery
F.Cálculo/Modif.	25/05/2026 12:35:31	Matrícula	1908-MCF		
Código Usuario	CLAIMS MANAGEMENT ADMINISTRATOR, S.L. - USUCAMPA - GTESTIMATE	VIN	VR3EFYHT2NN553932		



20260522_154723.jpg



20260522_154742.jpg



20260522_154748.jpg



20260522_154820.jpg

Reportaje Fotográfico

Nº Valoración	CMA_622223	Marca - Modelo	PEUGEOT PARTNER (E) (18-)		
Fecha Alta	25/05/2026 12:31:41	CUM	PE04201	Origen	VinQuery
F.Cálculo/Modif.	25/05/2026 12:35:31	Matrícula	1908-MCF		
Código Usuario	CLAIMS MANAGEMENT ADMINISTRATOR, S.L. - USUCAMPA - GTESTIMATE	VIN	VR3EFYHT2NN553932		




20260522_154831.jpg



20260522_154522.jpg



20260522_154538.jpg



20260522_154753.jpg



Reportaje Fotográfico

Nº Valoración	CMA_622223	Marca - Modelo	PEUGEOT PARTNER (E) (18-)		
Fecha Alta	25/05/2026 12:31:41	CUM	PE04201	Origen	VinQuery
F.Cálculo/Modif.	25/05/2026 12:35:31	Matrícula	1908-MCF		
Código Usuario	CLAIMS MANAGEMENT ADMINISTRATOR, S.L. - USUCAMPA - GTESTIMATE	VIN	VR3EFYHT2NN553932		