

MG

EHS

VIN:LSJW9439XTG017772



Description

Date de 1ère immatriculation	22/12/2025	Odomètre	9431 km
Couleur	Blanc	Capitonnage	-
Année modèle	-	Generation	-
Nombre de portes	-	Nombre de sièges	-

Equipements véhicule

Allumage automatique des essuie-glaces	Allumage automatique des feux	Caméra de recul
Climatisation automatique	Radar de proximité arrière	Jantes alliage
Radar de proximité avant	Régulateur de vitesse	Sellerie chauffante
Sellerie réglable électriquement	Système de navigation	

Détails de l'inspection













	Date de l'inspection	17/06/2026	Date de validation de l'inspection	18/06/2026
--	-----------------------------	------------	---	------------

Contrôles

Problèmes détectés			
Moteur / Bruit	✓ Ok	Étanchéité du véhicule	✓ Ok
Echappement / Clarté	✓ Ok		

Dommages et corrections

#	Élément	Dommage	Correction
001	Double de clé / -	Manquant	Acceptable

002	Jante / Arrière Droit Matériau : Alliagealuminium / Diamètre Jante/Pneu : 19" / Surface : Poli	Rayure	Réparation
 			
003	Jante / Arrière Gauche Matériau : Alliagealuminium / Diamètre Jante/Pneu : 19" / Surface : Poli	Rayure	Réparation
 			
004	Porte / Avant Gauche	Malfaçon	Réparation
 			
005	Porte / Arrière Gauche	Malfaçon	Réparation
 			
006	Aile / Arrière Gauche	Malfaçon	Peinture
 			
007	Porte / Avant Droit	Enfoncement	Smart repair
 			

Éléments amovibles

- | | | |
|--|--|---|
| <input type="checkbox"/> Câble de charge lente (Type 2, Mode 2) | <input type="checkbox"/> Câble de charge rapide (Type 2, Mode 3) | <input checked="" type="checkbox"/> Cache bagages |
| <input checked="" type="checkbox"/> Compresseur kit réparation pneumatique | <input type="checkbox"/> Cric | <input type="checkbox"/> Double de clé |
| <input type="checkbox"/> Filet de coffre | <input type="checkbox"/> Filet de separation | <input type="checkbox"/> Kit réparation pneumatique complet |
| <input checked="" type="checkbox"/> Outillage de bord | <input type="checkbox"/> Plaque arrière | <input checked="" type="checkbox"/> Recharge kit réparation pneumatique |
| <input type="checkbox"/> Roue de secours | | |

Pneus principaux

Avant Gauche	BRIDGESTONE	225 / 55 / 19 / Été	6.7 mm
Avant Droit	BRIDGESTONE	225 / 55 / 19 / Été	6.7 mm
Arrière Gauche	BRIDGESTONE	225 / 55 / 19 / Été	7.2 mm
Arrière Droit	BRIDGESTONE	225 / 55 / 19 / Été	7 mm

Photos



Avant gauche



Coffre ouvert



Arrière droit



Planche de bord depuis le siège arrière



Compartiment passager avant



Odomètre



Spare Tyre



Vin



Jante / Arrière Droit / Rayure



Jante / Arrière Droit / Rayure



Jante / Arrière Gauche / Rayure



Jante / Arrière Gauche / Rayure



Porte / Avant Gauche / Malfaçon



Porte / Avant Gauche / Malfaçon



Porte / Arrière Gauche / Malfaçon



Porte / Arrière Gauche / Malfaçon



Aile / Arrière Gauche / Malfaçon



Aile / Arrière Gauche / Malfaçon



Porte / Avant Droit / Enfoncement



Porte / Avant Droit / Enfoncement