

INFORME CONTROL VEHÍCULO



28 de mayo de 2026

Nº Expediente: 3426374578

Nº Revision: WTWS_622772

Página: 1 de 1

DATOS DEL VEHÍCULO			
MATRÍCULA:	1943-MCF	Nº CHASIS:	VR3EFYHT2NN553855
KILOMETROS:	49347	MARCA:	PEUGEOT
F. PERITACIÓN:	28/05/2026	MODELO:	PARTNER COM. PRO STANDARD 600KG BLUEHDI 73K
Seguro:	SI		

DATOS DE LA INSTALACIÓN			
INSTALACIÓN:	CAMPA CEVA MEJORADA PROFESIONAL	FECHA DE ENTRADA:	26/05/2026
DIRECCIÓN:	Antigua carretera de san Fernando, km	PERSONA CONTACTO:	WTWS_6053
LOCALIDAD:	MEJORADA DEL CAMPO	TELEFONO/E-MAIL:	-

VERIFICACIÓN DE ELEMENTOS					
Nº LLAVES:	2	KIT ANTIPINCHAZOS:	SI	RUEDA REPUESTO:	NO
LIBRO MANTENIMIENTO:	NO	Navegador GPS:	NO TIENE		
Neumático RunFlat:	NO	Vehículo eléctrico híbrido:	NO	Falta Cable carga Rápida:	NO
Falta Cable 220/230:	NO	Neumático Invierno:	SI		

PERSONALIZACIÓN DEL VEHÍCULO	
1	VEHÍCULO COMERCIAL

RESUMEN DE LA VALORACIÓN PERICIAL	
Concepto	Importe
Daños Generales	1133,56 €
Daños Interiores	57,93 €
Total Valoración	1191,49 €

VALORACIÓN ELEMENTOS DE INTERIOR						
Referencia	Código	Descripción	Unidades	Precio Unidad	Descuento	Importe Total
98165649ZD	655N0	Rejilla cent ventilación	1,00	82,76	24,83	57,93

OBSERVACIONES	

Nº Valoración	CMA_622772	Marca - Modelo	PEUGEOT PARTNER (E) (18-)		
Fecha Alta	28/05/2026 13:57:49	CUM	PE04201	Origen	VinQuery
F.Cálculo/Modif.	28/05/2026 14:02:55	Matrícula	1943-MCF		
Código Usuario	CLAIMS MANAGEMENT ADMINISTRATOR, S.L. - USUCAMPA - GTESTIMATE	VIN	VR3EFYHT2NN553855		

Atributos de la Valoración

Estado	Abierta	Referencia	WTWS_622772
--------	---------	------------	-------------

Atributos vehículo

Código color de fabricante	ICY
Kilómetros	49.347

Equipamiento

VIN Query

SUSPENSION BARRA ESTABILIZADORA TR 39000NM - DAG88	TRANSMISION EMBRAGUE HIDRAULICO - DEC05
NEUMATICOS S/KIT INFLADO NEUMATICOS - DLV00	NEUMATICOS 195/65 R 15 91H - DPLKE
LLANTAS 6.5JX15" GRIS - DDZSH	LLANTAS LLANTAS ACERO - DRP01
LLANTAS RUEDA DE EMERGENCIA - DRS01	FRENOS DISCOS DE FRENO DL 283X26 MM - DOY03
FRENOS S/FRENO ESTACIONAMIENTO ELECTRICICO - DFH01	DIRECCION CONTROL DE ESTABILIDAD BOSCH 9.3 - DVX21
DIRECCION DIRECCION ELECTRICA ASISTIDA DOBLE - DXC09	DIRECCION CONTROL DE ESTABILIDAD - DUF01
REFRIGERACION VENTILADOR 2 VELOCIDADES 140W C/TRAMPILLA DINAMICA DIN RB45 - DVK94	REFRIGERACION RADIADOR ALUMINIO SOLDADO - DMJ75
REFRIGERACION FRONTAL DELANTERO DESPLAZADO HACIA ATRAS - DA702	EQUIPO MECANICO SISTEMA ANTICONFUSION COMBUSTIBLE - DIJ06
EQUIPO MECANICO PRECALENTAMIENTO AIRE ADMISION - DNS01	EQUIPO MECANICO FILTRO GASOIL C/SENSOR AGUA - DBP01
EQUIPO MECANICO S/REGULACION AUT. ENTRADA AIRE - DN700	EQUIPO MECANICO DEPOSITO SCR 17L - DK401
EQUIPO MECANICO S/INSONORIZANTE MOTOR - DIX00	EQUIPO MECANICO ATMOSFERA NORMAL - DAP01
EQUIPO MECANICO MOTOR DE ARRANQUE CLASE STTD - DDG11	EQUIPO ELECTRICO BATERIA 70 AH 760A L3 EN EFBC - DBK61
EQUIPO ELECTRICO SISTEMA STOP & START - DYC03	EQUIPO ELECTRICO BATERIA C/INDICADOR CAPACIDAD - DOZ01
EQUIPO ELECTRICO ALTERNADOR CLASE 18 - DAE18	ANTIPOLUCION CATALIZADOR INFERIOR 50PPM+ASC - DHD61
ANTIPOLUCION FILTRO DE PARTICULAS - DUW01	ANTIPOLUCION SISTEMA SCR (ADBLUE) - DL601
ANTIPOLUCION NORMA 6.3 - DUV36	ANTIPOLUCION NORMA EU6.3 - DDC32
ANTIPOLUCION FILTRO COMBUSTIBLE EN DEPOSITO - DXF02	GENERAL INYECCION TURBO C/INTERCOOLER DIRECTO - DAZ18
COMBUSTIBLE SISTEMA DE TRACCION TERMICA - DXD00	CLIMATIZACIÓN S/CALEFACCION ADICIONAL - DDK00
CLIMATIZACIÓN BOMBA CALOR CALEFACCION - DCL02	CLIMATIZACIÓN FREON R134 - DLN02
CLIMATIZACIÓN S/SISTEMA CALEFACCION RAPIDA - DRI00	CLIMATIZACIÓN COMPRESOR FIJO - DXG10
CLIMATIZACIÓN TUBOS REFRIGERACION ESTANDAR - DE601	CLIMATIZACIÓN CONDENSADOR 19.3DM2 GROSOR 12 - DA601
CLIMATIZACIÓN AIRE ACONDICIONADO - DRE01	VOLANTE Y MANDOS C/PALANCA DE CAMBIOS POR CABLE + BOLA PARTE DELANTERA - DFI03
VOLANTE Y MANDOS VOLANTE ESTANDAR - DVH01	AUDIO/MULTIMEDIA AUTORRADIO SISTEMA RD6 DIGITAL - DRC6D
VOLANTE Y MANDOS MANDO DE RADIO BAJO VOLANTE - DHG05	AUDIO/MULTIMEDIA S/TARJETA SIM CONECTIVIDAD TELECOM - DIB00
AUDIO/MULTIMEDIA SIN SISTEMA DE NAVEGACION - DJY00	AUDIO/MULTIMEDIA S/SIST LLAMADA EMERGENCIA - DYR00
AUDIO/MULTIMEDIA TELEFONO S/CARGA INALAMBRICA - DE300	AUDIO/MULTIMEDIA S/TOMA USB - DES00
ASIENTOS S/2ª FILA ASIENTOS - DCA00	ASIENTOS TESTIGO CINTURON DL AVISO ACUSTICO/VISUAL - DTG05
ASIENTOS S/PORTAOBJETOS INF ASIENTO - DGF00	ASIENTOS CINTURONES C/AVISADOR ACÚSTICO - DCG18
ASIENTOS DL PASAJERO 1 PLAZA - DAX02	ASIENTOS S/ASIENTO TRASERO - DAL00
ASIENTOS S/TESTIGO CINTURON DE SEGURIDAD - DUO00	ASIENTOS RESPALDO DL S/PORTAOBJETOS - DME00
ASIENTOS DELANTEROS S/ABATIMIENTO - DIW00	ASIENTOS DL S/CALEFACCION - DNA00
ASIENTOS CONDUCTOR C/REGULACION LUMBAR - DIT01	ASIENTOS CONDUCTOR S/REGULACION ALTURA - DRH00
ASIENTOS DL S/BANDEJA POSTERIOR - DFZ00	ASIENTOS S/ASIENTO SUPLEMENTARIO - DAN00
TAPICERIA/LINEA INT GUARNECIDO MISTRAL - DER37	VOLANTE Y MANDOS POMO PALANCA ALUMINIO - DUH56
TAPICERIA/LINEA INT TAPICERIA R1 TPO - DLK11	TAPICERIA/LINEA INT INSERTO GRANULADO TAPIZADO PUERTA - DAA18
TAPICERIA/LINEA INT GRIS 3 - B0RFY	TAPICERIA/LINEA INT AMBIENTE CURITIBA MELTEM - B0POA

Nº Valoración	CMA_622772	Marca - Modelo	PEUGEOT PARTNER (E) (18-)		
Fecha Alta	28/05/2026 13:57:49	CUM	PE04201	Origen	VinQuery
F.Cálculo/Modif.	28/05/2026 14:02:55	Matrícula	1943-MCF		
Código Usuario	CLAIMS MANAGEMENT ADMINISTRATOR, S.L. - USUCAMPA - GTESTIMATE	VIN	VR3EFYHT2NN553855		

INSTRUMENTACION PUERTAS C/CENTRALIZADO RADIOFRECUENCIA 433,92 MHZ - DJZ05
 INSTRUMENTACION PUERTAS CHOQUES LATERALES REFORZADOS - DIH08
 INSTRUMENTACION PUERTAS CIERRE PUERTAS DELANTERAS LADO CONDUCTOR - D4R01
 INSTRUMENTACION PUERTAS ELEVACIONES CONDUCTOR ELECTRICO - DLT02
 INSTRUMENTACION PUERTAS MANILLAS INTERIORES NEUTRAS - DOR01
 SEGURIDAD S/RETROVISOR INT - DRL00
 SEGURIDAD DESACTIVACION AIRBAG ACOMPAÑANTE - DOP01
 AUDIO/MULTIMEDIA PANTALLA MONOCROMO - DLX08
 AUDIO/MULTIMEDIA SISTEMA SONIDO 4 ALTAVOCES - DHB13
 INSTRUMENTACION CONSOLA CUADRO INSTR CUENTA KM - DCP01
 GENERALES ANCHO DE VIA DL "VA61" - DYT01
 GENERALES PROTECTOR PASE RUEDA ESTANDAR - DHW07
 EMBELLECEDORES RAIL LATERAL S/PINTURA - DDY00
 CRISTALES S/LUNAS LAT - DVG00
 CRISTALES PARABRISAS LAMINADO - DVF39
 INSTRUMENTACION CONSOLA S/DISPLAY EN SALPICADERO - DYB00
 INSTRUMENTACION CONSOLA CUADRO INSTRUMENTOS LCD TEXTO - DGMAF
 ACCESORIOS LUZ MALETERO - DEJ02
 ACCESORIOS S/PACK EQUIPAMIENTO - DOF00
 ACCESORIOS MAMPARA SEPARACION DE CARGA - DPX13
 ACCESORIOS S/CORTINAS PARASOL LATERALES - DUD00
 ACCESORIOS GUARDAOBJETOS TABLERO INF ABIERTO Y SUP CERRADO - DRB37
 ACCESORIOS LECTOR DE MAPAS - DFC40
 ACCESORIOS S/ENCENDEDOR DELANTERO - DAD00
 TECHO S/TECHO MULTIFUNCION - DOU00
 RETROVISORES EXT TERMICO - DON02
 LUCES LUZ DIURNA LED - DEK08
 LUCES FAROS CIRCULACION DERECHA - DFT02
 LUCES FAROS HALOGENOS - DLA02
 GENERALES PARAGOLPES COLOR PARCIAL(IMPR) - DPD23
 CRISTALES S/LUNA LAT TR ALETA TR - DVI03
 CRISTALES LIMPIA DL INTERMITENTE - DNB04
 CRISTALES S/LUNA/S TR TERMICA/S - DVC00
 ACCESORIOS S/ENGANCHE REMOLQUE - DAQ00
 ACCESORIOS BOCINA ELECTROMECHANICA - D6D02
 COMERCIAL CARROCERIA CORTA H1 6 - B0D1A
 Nº PR 16761
 POSICION DEL VOLANTE VEHICULO CON VOLANTE A LA IZQUIERDA - DCX01
 GENERAL BASE MOTOR DV5R - DXQAQ
 GENERAL MOTOR TIPO DV - DGY27
 MANUAL 6 VELOCIDADES MB6 - DVQ58
 DIFERENCIAL PAR PUENTE 17 X 73 - DCWAH
 VERSION GAMA INICIAL - DDJ03
 PUERTAS PUERTA LATERAL TR DR - DPC17
 ACABADO TECNICO ALTO - B0E0E
 ADAS S/AYUDA ASISTIDA APARCAMIENTO - DN400
 ADAS S/SISTEMA ASISTENCIA VISUAL - DQK00

INSTRUMENTACION PUERTAS CIERRE CENTRALIZADO - DVB04
 INSTRUMENTACION PUERTAS LLAVE C/BOTON APERTURA MALETERO - DCY14
 INSTRUMENTACION PUERTAS ELEVACIONES ACOMPAÑANTE ELECTRICO - DLU02
 INSTRUMENTACION PUERTAS S/ELEVACIONES ELECTRICO TR SECUENCIAL - DLE00
 INSTRUMENTACION PUERTAS S/BLOQUEO DE PUERTAS - DCO00
 SEGURIDAD S/AIRBAG LATERALES - DNF00
 SEGURIDAD AIRBAG CONDUCTOR/ACOMPAÑANTE - DNN01
 INSTRUMENTACION CONSOLA CONTROL DE DIAGNOSTICO - DUR03
 INSTRUMENTACION CONSOLA SISTEMA CONTROL PRESION NEUMATICOS - DJE05
 GENERALES S/JUNTA PUERTAS DL - DJN00
 GENERALES VOLADIZO TR 496 MM - DQA11
 EMBELLECEDORES MOLDURAS SIN PINTAR (GENERALES) - DED16
 CRISTALES 1ª VENTANA 2021/ANTES 1ª VENTANA 2023 - FV709
 CRISTALES S/LIMPIALUNETA TR - DNC00
 CRISTALES LUNAS LAT Y TR TINTADAS - DVD02
 INSTRUMENTACION CONSOLA CONSOLA CENTRAL - DCU15
 ACCESORIOS REVESTIMIENTO PISO TR EN GOMA - DGB23
 ACCESORIOS ACABADO INTERIOR SALPICADERO MISTRAL - DENVO
 ACCESORIOS INSONORIZANTE SALPICADERO - DIA70
 ACCESORIOS S/INDICADOR SOBRECARGA - DL900
 ACCESORIOS PARASOL S/ESPEJO - DMG00
 ACCESORIOS SIN SISTEMA ARRANQUE SIN LLAVE - DYD00
 ACCESORIOS BANDEJA PORTAOBJETOS TECHO - DJO01
 ACCESORIOS S/ALARMA - DAB00
 RETROVISORES C/CARCASA NEGRA - DYI03
 RETROVISORES EXT ELECTRICO/ABATIBLE MANUAL - DHU03
 LUCES ENCENDIDO AUTOMATICO LUCES - DYQ01
 LUCES FAROS ANTINEBLA - DPR01
 GENERALES TAPON DEPOSITO COMB C/LLAVE - DBG02
 GENERALES MANILLAS EXT NEUTRAS - DRZ48
 CRISTALES LUNAS LAT TEMPLADAS - DSO01
 CRISTALES PORTON TR S/LUNA - DOV00
 CRISTALES PARABRISAS ESTANDAR - DLW01
 ACCESORIOS S/PROTECCION COMPLEMENTARIA INF MOTOR - DFX00
 ACCESORIOS ANTENA CORTA TECHO - DAT12
 PLANTA DE MONTAJE FL
 TURBO-DIESEL 1499CC 75KW (102) - DV5RCF EU63
 COMBUSTIBLE MOTOR DIESEL - DDI02
 GENERAL DIESEL DV5RCF EU63 - B0FMN
 TIPO SELECTOR CVM6 VEL TIPO STT - B0G0K
 GENERAL MB6GW - DBMDF
 VERSION 2 PUERTAS TRASERAS - DPB07
 VERSION S/TRAMPILLA TECHO TR - DNL00
 GENERAL DISTANCIA ENTRE EJES 2785 - DYV03
 ADAS C/SENSOR ANGULO VOLANTE PARCIAL - DQV02
 ADAS S/SISTEMA VISION PANORAMICA - DN200
 ADAS S/ASISTENTE CAMBIO/MANTENIMIENTO CARRIL - DLI00

Nº Valoración	CMA_622772	Marca - Modelo	PEUGEOT PARTNER (E) (18-)		
Fecha Alta	28/05/2026 13:57:49	CUM	PE04201	Origen	VinQuery
F.Cálculo/Modif.	28/05/2026 14:02:55	Matrícula	1943-MCF		
Código Usuario	CLAIMS MANAGEMENT ADMINISTRATOR, S.L. - USUCAMPA - GTESTIMATE	VIN	VR3EFYHT2NN553855		

ADAS REGULADOR Y LIMITADOR VEL - DRG03
 ADAS S/RETROVISOR PANTALLA APARCAMIENTO - DQP00
 ADAS S/ASISTENTE ANGULO MUERTO - DAO00
 TAPACUBOS TAPABUJES - DEHKY
 SUSPENSION LEY 5 - DYJ14
 SUSPENSION ESTANDAR - DSE01
 SUSPENSION DISTANCIA AL SUELO ESTANDAR - DGA01

ADAS SIN SISTEMA APARCAMIENTO ASISTIDO - DUB00
 ADAS S/SISTEMA RECONOCIMIENTO SEÑALES TRAFICO - DE700
 ADAS SIN FRENADA DE EMERGENCIA ASISTIDA - DD400
 SUSPENSION BRAZOS SUSP DE CHAPA - DA505
 SUSPENSION PUENTE DL REFORZADO C/RECUBRIMIENTO INFERIOR - DYW17
 SUSPENSION CARGA UTIL 650KG - DCZ26
 SUSPENSION BARRA ESTABILIZADORA DL 37500NM - DDH76

Automático









INTERVALOS SERVICIO INSPECCION KILOMETROS

ESPAÑA ESPAÑA

Piezas

Código	Descripción	Uds.	Precio(€)	I/D	I/D%	Total(€)
98165649ZD	Rejilla cent ventilación	1,00	82,76			82,76

Mano de obra

Código	Descripción	Uds.	Precio(€)	I/D	I/D%	Total(€)
T2  GtT7402L	Reparar Panel ext puerta dl iz	0,30 h	25,00			7,50
T2  GtT7802R	Reparar Panel ext puerta tr dr	0,30 h	25,00			7,50
T2  GtT81050	Reparar Paragolpes tr	1,00 h	25,00			25,00
T2  GtT8401L	Reparar Puerta carga tr iz	0,80 h	25,00			20,00
T2  GtT9006L	Reparar Lateral iz carroc (zona tr)	0,60 h	25,00			15,00
T2  GtT9056R	Reparar Aleta tr dr c/estribo	0,40 h	25,00			10,00
T2  GtT92010	Reparar Techo	2,00 h	25,00			50,00
T1  64E7ZA	Sustituir Rejilla cent ventilación	0,20 h	25,00			5,00

Pintura

Código	Descripción	Uds.	Precio(€)	I/D	I/D%	Total(€)
CHAPA						
 GtP92010	Techo Reparación (S=15) (L=0)					
 GtP8401R	Puerta carga tr dr Reparación (S=0) (L=0)					
 GtP8401L	Puerta carga tr iz Reparación (S=4) (L=0)					
 GtP9056R	Aleta tr dr c/estribo Reparación (S=2) (L=0)					
 GtP9006L	Lateral iz carroc (zona tr) Reparación (S=3) (L=0)					
 GtP7802R	Panel ext puerta tr dr Reparación (S=2) (L=0)					
 GtP7402R	Panel ext puerta dl dr Reparación (S=0) (L=0)					
 GtP7402L	Panel ext puerta dl iz Reparación (S=2) (L=0)					
PLASTICO						
 GtP81050	Paragolpes tr Reparación (S=10) (L=0) Texturado Completo					
 GtP7516R	Carcasa retrovisor dr Reparación (S=0) (L=0) Texturado Completo					
 GtP7516L	Carcasa retrovisor iz Reparación (S=0) (L=0) Texturado Completo					

Nº Valoración	CMA_622772	Marca - Modelo	PEUGEOT PARTNER (E) (18-)		
Fecha Alta	28/05/2026 13:57:49	CUM	PE04201	Origen	VinQuery
F.Cálculo/Modif.	28/05/2026 14:02:55	Matrícula	1943-MCF		
Código Usuario	CLAIMS MANAGEMENT ADMINISTRATOR, S.L. - USUCAMPA - GTESTIMATE	VIN	VR3EFYHT2NN553855		

Resumen






Piezas		Mano de obra		Pintura	
Fecha tarifa	04/05/2026	Total I/D MO	0,00 €	Total I/D MO Pintura	0,00 €
Total I/D Piezas	0,00 €	Subtotal Importe MO	0,00 €	Subtotal Importe MO	0,00 €
Subtotal	82,76 €	Subtotal Horas MO	140,00 €	Subtotal Horas MO	342,50 €
Pequeño Material (0,00%)	0,00 €	Total sin descuentos (5,60 h)	140,00 €	Subtotal M.O. (13,70 h)	342,50 €
Material anticorrosivo	0,00 €	Descuento sobre total MO (0,00%)	0,00 €	Descuento sobre MO (0,00%)	0,00 €
Material pintado de bajos	0,00 €	Total	140,00 €	Total mano de obra	342,50 €
Coste envío recambios	0,00 €			Total I/D Material Pintura	0,00 €
Total sin descuentos	82,76 €			Subtotal material	651,06 €
Dto. sobre total piezas (30,00%)	24,83 €			Dto. sobre material (0,00%)	0,00 €
Total	57,93 €			Total del material	651,06 €
				Total sin descuentos	993,56 €
				Descuento sobre total Pintura (0,00%)	0,00 €
				Total	993,56 €

Sistema de pintura: Centro Zaragoza
Tipo de pintura: Bicapa

Nº colores 1

Total					
Fijo franquicia	0,00 €	Total piezas	57,93 €	Dto. sobre el total (0,00%)	0,00 €
Porcentaje franquicia	0,00%	Total mano de obra	140,00 €	Total Tasas reciclado residuos	0,00 €
Val. max. franquicia	0,00 €	Total pintura	993,56 €	Base del impuesto	1.191,49 €
Val. min. franquicia	0,00 €	SubTotal	1.191,49 €	IVA (21%)	250,21 €
Total Franquicia	0,00 €	Total Varios	0,00 €	Total sin franquicia	1.441,70 €
				Total	1.441,70 €

Sistema de pintura Centro Zaragoza. Coste de materiales basado en los distintos precios comunicados por los fabricantes, estando sujeto a negociación y acuerdo particular.

NOTAS  Manual  No Actualizada  Sin Precio  Documentado por GT Motive  Pieza pre pintada
± Aproximada | Incluida NI No Incluida C Condicionada por + Lanzada por - Solapada por

Reportaje Fotográfico

Nº Valoración	CMA_622772	Marca - Modelo	PEUGEOT PARTNER (E) (18-)		
Fecha Alta	28/05/2026 13:57:49	CUM	PE04201	Origen	VinQuery
F.Cálculo/Modif.	28/05/2026 14:02:55	Matrícula	1943-MCF		
Código Usuario	CLAIMS MANAGEMENT ADMINISTRATOR, S.L. - USUCAMPA - GTESTIMATE	VIN	VR3EFYHT2NN553855		

Equipamiento

VIN Query

SUSPENSION BARRA ESTABILIZADORA TR 39000NM - DAG88	TRANSMISION EMBRAGUE HIDRAULICO - DEC05
NEUMATICOS S/KIT INFLADO NEUMATICOS - DLV00	NEUMATICOS 195/65 R 15 91H - DPLKE
LLANTAS 6.5JX15" GRIS - DDZSH	LLANTAS LLANTAS ACERO - DRP01
LLANTAS RUEDA DE EMERGENCIA - DRS01	FRENOS DISCOS DE FRENO DL 283X26 MM - DOY03
FRENOS S/FRENO ESTACIONAMIENTO ELECTRICICO - DFH01	DIRECCION CONTROL DE ESTABILIDAD BOSCH 9.3 - DVX21
DIRECCION DIRECCION ELECTRICA ASISTIDA DOBLE - DXC09	DIRECCION CONTROL DE ESTABILIDAD - DUF01
REFRIGERACION VENTILADOR 2 VELOCIDADES 140W C/TRAMPILLA DINAMICA DIN RB45 - DVK94	REFRIGERACION RADIADOR ALUMINIO SOLDADO - DMJ75
REFRIGERACION FRONTAL DELANTERO DESPLAZADO HACIA ATRAS - DA702	EQUIPO MECANICO SISTEMA ANTICONFUSION COMBUSTIBLE - DIJ06
EQUIPO MECANICO PRECALENTAMIENTO AIRE ADMISION - DNS01	EQUIPO MECANICO FILTRO GASOIL C/SENSOR AGUA - DBP01
EQUIPO MECANICO S/REGULACION AUT. ENTRADA AIRE - DN700	EQUIPO MECANICO DEPOSITO SCR 17L - DK401
EQUIPO MECANICO S/INSONORIZANTE MOTOR - DIX00	EQUIPO MECANICO ATMOSFERA NORMAL - DAP01
EQUIPO MECANICO MOTOR DE ARRANQUE CLASE STTD - DDG11	EQUIPO ELECTRICO BATERIA 70 AH 760A L3 EN EFBC - DBK61
EQUIPO ELECTRICO SISTEMA STOP & START - DYC03	EQUIPO ELECTRICO BATERIA C/INDICADOR CAPACIDAD - DOZ01
EQUIPO ELECTRICO ALTERNADOR CLASE 18 - DAE18	ANTIPOLUCION CATALIZADOR INFERIOR 50PPM+ASC - DHD61
ANTIPOLUCION FILTRO DE PARTICULAS - DUW01	ANTIPOLUCION SISTEMA SCR (ADBLUE) - DL601
ANTIPOLUCION NORMA 6.3 - DUV36	ANTIPOLUCION NORMA EU6.3 - DDC32
ANTIPOLUCION FILTRO COMBUSTIBLE EN DEPOSITO - DXF02	GENERAL INYECCION TURBO C/INTERCOOLER DIRECTO - DAZ18
COMBUSTIBLE SISTEMA DE TRACCION TERMICA - DXD00	CLIMATIZACIÓN S/CALEFACCION ADICIONAL - DDK00
CLIMATIZACIÓN BOMBA CALOR CALEFACCION - DCL02	CLIMATIZACIÓN FREON R134 - DLN02
CLIMATIZACIÓN S/SISTEMA CALEFACCION RAPIDA - DRI00	CLIMATIZACIÓN COMPRESOR FIJO - DXG10
CLIMATIZACIÓN TUBOS REFRIGERACION ESTANDAR - DE601	CLIMATIZACIÓN CONDENSADOR 19.3DM2 GROSOR 12 - DA601
CLIMATIZACIÓN AIRE ACONDICIONADO - DRE01	VOLANTE Y MANDOS C/PALANCA DE CAMBIOS POR CABLE + BOLA PARTE DELANTERA - DFI03
VOLANTE Y MANDOS VOLANTE ESTANDAR - DVH01	VOLANTE Y MANDOS MANDO DE RADIO BAJO VOLANTE - DHG05
AUDIO/MULTIMEDIA S/TARJETA SIM CONECTIVIDAD TELECOM - DIB00	AUDIO/MULTIMEDIA SIN SISTEMA DE NAVEGACION - DJY00
AUDIO/MULTIMEDIA AUTORRADIO SISTEMA RD6 DIGITAL - DRC6D	AUDIO/MULTIMEDIA S/SIST LLAMADA EMERGENCIA - DYR00
AUDIO/MULTIMEDIA TELEFONO S/CARGA INALAMBRICA - DE300	AUDIO/MULTIMEDIA S/TOMA USB - DES00
ASIENTOS S/2ª FILA ASIENTOS - DCA00	ASIENTOS TESTIGO CINTURON DL AVISO ACUSTICO/VISUAL - DTG05
ASIENTOS S/PORTAOBJETOS INF ASIENTO - DGF00	ASIENTOS CINTURONES C/AVISADOR ACÚSTICO - DCG18
ASIENTOS DL PASAJERO 1 PLAZA - DAX02	ASIENTOS S/ASIENTO TRASERO - DAL00
ASIENTOS S/TESTIGO CINTURON DE SEGURIDAD - DUO00	ASIENTOS RESPALDO DL S/PORTAOBJETOS - DME00
ASIENTOS DELANTEROS S/ABATIMIENTO - DIW00	ASIENTOS DL S/CALEFACCION - DNA00
ASIENTOS CONDUCTOR C/REGULACION LUMBAR - DIT01	ASIENTOS CONDUCTOR S/REGULACION ALTURA - DRH00
ASIENTOS DL S/BANDEJA POSTERIOR - DFZ00	ASIENTOS S/ASIENTO SUPLEMENTARIO - DAN00
TAPICERIA/LINEA INT GUARNECIDO MISTRAL - DER37	VOLANTE Y MANDOS POMO PALANCA ALUMINIO - DUH56
TAPICERIA/LINEA INT TAPICERIA R1 TPO - DLK11	TAPICERIA/LINEA INT INSERTO GRANULADO TAPIZADO PUERTA - DAA18
TAPICERIA/LINEA INT GRIS 3 - B0RFY	TAPICERIA/LINEA INT AMBIENTE CURITIBA MELTEM - B0POA
INSTRUMENTACION PUERTAS C/CENTRALIZADO RADIOFRECUENCIA 433,92 MHZ - DJZ05	INSTRUMENTACION PUERTAS CIERRE CENTRALIZADO - DVB04
INSTRUMENTACION PUERTAS CHOQUES LATERALES REFORZADOS - DIH08	INSTRUMENTACION PUERTAS LLAVE C/BOTON APERTURA MALETERO - DCY14
INSTRUMENTACION PUERTAS CIERRE PUERTAS DELANTERAS LADO CONDUCTOR - D4R01	INSTRUMENTACION PUERTAS ELEVALUNAS ACOMPAÑANTE ELECTRICO - DLU02
INSTRUMENTACION PUERTAS ELEVALUNAS CONDUCTOR ELECTRICO - DLT02	INSTRUMENTACION PUERTAS S/ELEVALUNAS ELECTRICO TR SECUENCIAL - DLE00
INSTRUMENTACION PUERTAS MANILLAS INTERIORES NEUTRAS - DOR01	INSTRUMENTACION PUERTAS S/BLOQUEO DE PUERTAS - DCO00
SEGURIDAD S/RETROVISOR INT - DRL00	SEGURIDAD S/AIRBAG LATERALES - DNF00
SEGURIDAD DESACTIVACION AIRBAG ACOMPAÑANTE - DOP01	SEGURIDAD AIRBAG CONDUCTOR/ACOMPAÑANTE - DNN01

Reportaje Fotográfico

Nº Valoración	CMA_622772	Marca - Modelo	PEUGEOT PARTNER (E) (18-)		
Fecha Alta	28/05/2026 13:57:49	CUM	PE04201	Origen	VinQuery
F.Cálculo/Modif.	28/05/2026 14:02:55	Matrícula	1943-MCF		
Código Usuario	CLAIMS MANAGEMENT ADMINISTRATOR, S.L. - USUCAMPA - GTESTIMATE	VIN	VR3EFYHT2NN553855		

AUDIO/MULTIMEDIA PANTALLA MONOCROMO - DLX08	INSTRUMENTACION CONSOLA CONTROL DE DIAGNOSTICO - DUR03
AUDIO/MULTIMEDIA SISTEMA SONIDO 4 ALTAVOCES - DHB13	INSTRUMENTACION CONSOLA SISTEMA CONTROL PRESION NEUMATICOS - DUE05
INSTRUMENTACION CONSOLA CUADRO INSTR CUENTA KM - DCP01	GENERALES S/JUNTA PUERTAS DL - DJN00
GENERALES ANCHO DE VIA DL "VA61" - DYT01	GENERALES VOLADIZO TR 496 MM - DQA11
GENERALES PROTECTOR PASE RUEDA ESTANDAR - DHW07	EMBELLECEDORES MOLDURAS SIN PINTAR (GENERALES) - DED16
EMBELLECEDORES RAIL LATERAL S/PINTURA - DDY00	CRISTALES 1ª VENTANA 2021/ANTES 1ª VENTANA 2023 - FV709
CRISTALES S/LUNAS LAT - DVG00	CRISTALES S/LIMPIALUNETA TR - DNC00
CRISTALES PARABRISAS LAMINADO - DVF39	CRISTALES LUNAS LAT Y TR TINTADAS - DVD02
INSTRUMENTACION CONSOLA S/DISPLAY EN SALPICADERO - DYB00	INSTRUMENTACION CONSOLA CONSOLA CENTRAL - DCU15
INSTRUMENTACION CONSOLA CUADRO INSTRUMENTOS LCD TEXTO - DGMAF	ACCESORIOS REVESTIMIENTO PISO TR EN GOMA - DGB23
ACCESORIOS LUZ MALETERO - DEJ02	ACCESORIOS ACABADO INTERIOR SALPICADERO MISTRAL - DENVO
ACCESORIOS S/PACK EQUIPAMIENTO - DOF00	ACCESORIOS INSONORIZANTE SALPICADERO - DIA70
ACCESORIOS MAMPARA SEPARACION DE CARGA - DPX13	ACCESORIOS S/INDICADOR SOBRECARGA - DL900
ACCESORIOS S/CORTINAS PARASOL LATERALES - DUD00	ACCESORIOS PARASOL S/ESPEJO - DMG00
ACCESORIOS GUARDAOBJETOS TABLERO INF ABIERTO Y SUP CERRADO - DRB37	ACCESORIOS SIN SISTEMA ARRANQUE SIN LLAVE - DYD00
ACCESORIOS LECTOR DE MAPAS - DFC40	ACCESORIOS BANDEJA PORTAOBJETOS TECHO - DJO01
ACCESORIOS S/ENCENDEDOR DELANTERO - DAD00	ACCESORIOS S/ALARMA - DAB00
TECHO S/TECHO MULTIFUNCION - DOU00	RETROVISORES C/CARCASA NEGRA - DYI03
RETROVISORES EXT TERMICO - DON02	RETROVISORES EXT ELECTRICO/ABATIBLE MANUAL - DHU03
LUCES LUZ DIURNA LED - DEK08	LUCES ENCENDIDO AUTOMATICO LUCES - DYQ01
LUCES FAROS CIRCULACION DERECHA - DFT02	LUCES FAROS ANTINEBLA - DPR01
LUCES FAROS HALOGENOS - DLA02	GENERALES TAPON DEPOSITO COMB C/LLAVE - DBG02
GENERALES PARAGOLPES COLOR PARCIAL(IMPR) - DPD23	GENERALES MANILLAS EXT NEUTRAS - DRZ48
CRISTALES LUNAS LAT TEMPLADAS - DSO01	CRISTALES LIMPIA DL INTERMITENTE - DNB04
CRISTALES PORTON TR S/LUNA - DOV00	CRISTALES S/LUNA LAT TR ALETA TR - DVI03
CRISTALES S/LUNA/S TR TERMICA/S - DVC00	CRISTALES PARABRISAS ESTANDAR - DLW01
ACCESORIOS S/ENGANCHE REMOLQUE - DAQ00	ACCESORIOS S/PROTECCION COMPLEMENTARIA INF MOTOR - DFX00
ACCESORIOS BOCINA ELECTROMECHANICA - D6D02	ACCESORIOS ANTENA CORTA TECHO - DAT12
COMERCIAL CARROCERIA CORTA H1 6 - B0D1A	PLANTA DE MONTAJE FL
Nº PR 16761	POSICION DEL VOLANTE VEHICULO CON VOLANTE A LA IZQUIERDA - DCX01
TURBO-DIESEL 1499CC 75KW (102) - DV5RCF EU63	COMBUSTIBLE MOTOR DIESEL - DDI02
GENERAL BASE MOTOR DV5R - DXQAQ	GENERAL DIESEL DV5RCF EU63 - B0FMN
GENERAL MOTOR TIPO DV - DGY27	TIPO SELECTOR CVM6 VEL TIPO STT - B0G0K
MANUAL 6 VELOCIDADES MB6 - DVQ58	GENERAL MB6GW - DBMDF
DIFERENCIAL PAR PUENTE 17 X 73 - DCWAH	VERSION 2 PUERTAS TRASERAS - DPB07
VERSION GAMA INICIAL - DDJ03	VERSION S/TRAMPILLA TECHO TR - DNL00
PUERTAS PUERTA LATERAL TR DR - DPC17	GENERAL DISTANCIA ENTRE EJES 2785 - DYV03
ACABADO TECNICO ALTO - B0E0E	ADAS C/SENSOR ANGULO VOLANTE PARCIAL - DQV02
ADAS S/AYUDA ASISTIDA APARCAMIENTO - DN400	ADAS S/SISTEMA VISION PANORAMICA - DN200
ADAS S/SISTEMA ASISTENCIA VISUAL - DQK00	ADAS S/ASISTENTE CAMBIO/MANTENIMIENTO CARRIL - DLI00
ADAS REGULADOR Y LIMITADOR VEL - DRG03	ADAS SIN SISTEMA APARCAMIENTO ASISTIDO - DUB00
ADAS S/RETROVISOR PANTALLA APARCAMIENTO - DQP00	ADAS S/SISTEMA RECONOCIMIENTO SEÑALES TRAFICO - DE700
ADAS S/ASISTENTE ANGULO MUERTO - DAO00	ADAS SIN FRENADA DE EMERGENCIA ASISTIDA - DD400
TAPACUBOS TAPABUJES - DEHKY	SUSPENSION BRAZOS SUSP DE CHAPA - DA505
SUSPENSION LEY 5 - DYJ14	SUSPENSION PUENTE DL REFORZADO C/RECUBRIMIENTO INFERIOR - DYW17
SUSPENSION ESTANDAR - DSE01	SUSPENSION CARGA UTIL 650KG - DCZ26
SUSPENSION DISTANCIA AL SUELO ESTANDAR - DGA01	SUSPENSION BARRA ESTABILIZADORA DL 37500NM - DDH76


Reportaje Fotográfico

Nº Valoración	CMA_622772	Marca - Modelo	PEUGEOT PARTNER (E) (18-)		
Fecha Alta	28/05/2026 13:57:49	CUM	PE04201	Origen	VinQuery
F.Cálculo/Modif.	28/05/2026 14:02:55	Matrícula	1943-MCF		
Código Usuario	CLAIMS MANAGEMENT ADMINISTRATOR, S.L. - USUCAMPA - GTESTIMATE	VIN	VR3EFYHT2NN553855		

Automático

INTERVALOS SERVICIO INSPECCION KILOMETROS

ESPAÑA ESPAÑA



20260527_155304.jpg



20260527_155216.jpg



20260527_155306.jpg



20260527_155309.jpg

Reportaje Fotográfico

Nº Valoración	CMA_622772	Marca - Modelo	PEUGEOT PARTNER (E) (18-)		
Fecha Alta	28/05/2026 13:57:49	CUM	PE04201	Origen	VinQuery
F.Cálculo/Modif.	28/05/2026 14:02:55	Matrícula	1943-MCF		
Código Usuario	CLAIMS MANAGEMENT ADMINISTRATOR, S.L. - USUCAMPA - GTESTIMATE	VIN	VR3EFYHT2NN553855		



20260527_155311.jpg



20260527_155313.jpg



20260527_155314.jpg



20260527_155315.jpg

Reportaje Fotográfico

Nº Valoración	CMA_622772	Marca - Modelo	PEUGEOT PARTNER (E) (18-)		
Fecha Alta	28/05/2026 13:57:49	CUM	PE04201	Origen	VinQuery
F.Cálculo/Modif.	28/05/2026 14:02:55	Matrícula	1943-MCF		
Código Usuario	CLAIMS MANAGEMENT ADMINISTRATOR, S.L. - USUCAMPA - GTESTIMATE	VIN	VR3EFYHT2NN553855		



20260527_155319.jpg



20260527_155316.jpg



20260527_155321.jpg



20260527_155324(0).jpg

Reportaje Fotográfico

Nº Valoración	CMA_622772	Marca - Modelo	PEUGEOT PARTNER (E) (18-)		
Fecha Alta	28/05/2026 13:57:49	CUM	PE04201	Origen	VinQuery
F.Cálculo/Modif.	28/05/2026 14:02:55	Matrícula	1943-MCF		
Código Usuario	CLAIMS MANAGEMENT ADMINISTRATOR, S.L. - USUCAMPA - GTESTIMATE	VIN	VR3EFYHT2NN553855		



20260527_155324.jpg



20260527_155327.jpg



20260527_155328.jpg



20260527_155331.jpg

Reportaje Fotográfico

Nº Valoración	CMA_622772	Marca - Modelo	PEUGEOT PARTNER (E) (18-)		
Fecha Alta	28/05/2026 13:57:49	CUM	PE04201	Origen	VinQuery
F.Cálculo/Modif.	28/05/2026 14:02:55	Matrícula	1943-MCF		
Código Usuario	CLAIMS MANAGEMENT ADMINISTRATOR, S.L. - USUCAMPA - GTESTIMATE	VIN	VR3EFYHT2NN553855		



20260527_155038.jpg



20260527_155335.jpg



20260527_155336.jpg



20260527_155040.jpg

Reportaje Fotográfico

Nº Valoración	CMA_622772	Marca - Modelo	PEUGEOT PARTNER (E) (18-)		
Fecha Alta	28/05/2026 13:57:49	CUM	PE04201	Origen	VinQuery
F.Cálculo/Modif.	28/05/2026 14:02:55	Matrícula	1943-MCF		
Código Usuario	CLAIMS MANAGEMENT ADMINISTRATOR, S.L. - USUCAMPA - GTESTIMATE	VIN	VR3EFYHT2NN553855		



20260527_155337(0).jpg



20260527_155337.jpg



20260527_155341.jpg



20260527_155054.jpg

Reportaje Fotográfico

Nº Valoración	CMA_622772	Marca - Modelo	PEUGEOT PARTNER (E) (18-)		
Fecha Alta	28/05/2026 13:57:49	CUM	PE04201	Origen	VinQuery
F.Cálculo/Modif.	28/05/2026 14:02:55	Matrícula	1943-MCF		
Código Usuario	CLAIMS MANAGEMENT ADMINISTRATOR, S.L. - USUCAMPA - GTESTIMATE	VIN	VR3EFYHT2NN553855		



20260527_155403.jpg



20260527_155046.jpg



20260527_155402.jpg



20260527_155105.jpg

Reportaje Fotográfico

Nº Valoración	CMA_622772	Marca - Modelo	PEUGEOT PARTNER (E) (18-)		
Fecha Alta	28/05/2026 13:57:49	CUM	PE04201	Origen	VinQuery
F.Cálculo/Modif.	28/05/2026 14:02:55	Matrícula	1943-MCF		
Código Usuario	CLAIMS MANAGEMENT ADMINISTRATOR, S.L. - USUCAMPA - GTESTIMATE	VIN	VR3EFYHT2NN553855		



20260527_155405.jpg



20260527_155114.jpg



20260527_155413.jpg



20260527_155416.jpg

Reportaje Fotográfico

Nº Valoración	CMA_622772	Marca - Modelo	PEUGEOT PARTNER (E) (18-)		
Fecha Alta	28/05/2026 13:57:49	CUM	PE04201	Origen	VinQuery
F.Cálculo/Modif.	28/05/2026 14:02:55	Matrícula	1943-MCF		
Código Usuario	CLAIMS MANAGEMENT ADMINISTRATOR, S.L. - USUCAMPA - GTESTIMATE	VIN	VR3EFYHT2NN553855		



20260527_155418.jpg



20260527_155421.jpg



20260527_155430.jpg



20260527_155440.jpg

Reportaje Fotográfico

Nº Valoración	CMA_622772	Marca - Modelo	PEUGEOT PARTNER (E) (18-)		
Fecha Alta	28/05/2026 13:57:49	CUM	PE04201	Origen	VinQuery
F.Cálculo/Modif.	28/05/2026 14:02:55	Matrícula	1943-MCF		
Código Usuario	CLAIMS MANAGEMENT ADMINISTRATOR, S.L. - USUCAMPA - GTESTIMATE	VIN	VR3EFYHT2NN553855		



20260527_155120.jpg



20260527_155444.jpg



20260527_155117.jpg



20260527_155446.jpg

Reportaje Fotográfico

Nº Valoración	CMA_622772	Marca - Modelo	PEUGEOT PARTNER (E) (18-)		
Fecha Alta	28/05/2026 13:57:49	CUM	PE04201	Origen	VinQuery
F.Cálculo/Modif.	28/05/2026 14:02:55	Matrícula	1943-MCF		
Código Usuario	CLAIMS MANAGEMENT ADMINISTRATOR, S.L. - USUCAMPA - GTESTIMATE	VIN	VR3EFYHT2NN553855		



20260527_155125.jpg



20260527_155131.jpg



20260527_155134.jpg



20260527_155153.jpg

Reportaje Fotográfico

Nº Valoración	CMA_622772	Marca - Modelo	PEUGEOT PARTNER (E) (18-)		
Fecha Alta	28/05/2026 13:57:49	CUM	PE04201	Origen	VinQuery
F.Cálculo/Modif.	28/05/2026 14:02:55	Matrícula	1943-MCF		
Código Usuario	CLAIMS MANAGEMENT ADMINISTRATOR, S.L. - USUCAMPA - GTESTIMATE	VIN	VR3EFYHT2NN553855		



20260527_155154.jpg



20260527_155348.jpg



20260527_155350.jpg



20260527_155353.jpg

Reportaje Fotográfico

Nº Valoración	CMA_622772	Marca - Modelo	PEUGEOT PARTNER (E) (18-)		
Fecha Alta	28/05/2026 13:57:49	CUM	PE04201	Origen	VinQuery
F.Cálculo/Modif.	28/05/2026 14:02:55	Matrícula	1943-MCF		
Código Usuario	CLAIMS MANAGEMENT ADMINISTRATOR, S.L. - USUCAMPA - GTESTIMATE	VIN	VR3EFYHT2NN553855		



20260527_155355.jpg



20260527_155359.jpg



20260527_155138.jpg



20260527_155205.jpg

Reportaje Fotográfico

Nº Valoración	CMA_622772	Marca - Modelo	PEUGEOT PARTNER (E) (18-)		
Fecha Alta	28/05/2026 13:57:49	CUM	PE04201	Origen	VinQuery
F.Cálculo/Modif.	28/05/2026 14:02:55	Matrícula	1943-MCF		
Código Usuario	CLAIMS MANAGEMENT ADMINISTRATOR, S.L. - USUCAMPA - GTESTIMATE	VIN	VR3EFYHT2NN553855		