

BMW 2 SERIES


Vehicle information

Brand:	BMW	License plate:	
Gearbox:	Automatic	Body color:	Dark Blue
Model:	SERIES 2	NIV:	WBA2E510105G55504
Fuel type:	Diesel	Power:	
Version:		First registration:	03/08/2017
Mileage:	168750 km	Number of doors:	

Summary of damages

Back	7
Before	2
RIGHT	4
LEFT	3
Interior	4
Wheels	6

Commercial photos





Options according to the inspector

Electric sunroof **Yes**

Damages

ARD

Wing Bump(s)
LI - Repair and paint (complete)
Right



Wing ARG

Claw(s)
Paint
Left



Side skirt ext D

Scratch(s)
Paint
Right



Rear Wiper Arm

Missing
E - Replace
Rear



Luggage Cover

Missing
E - Replace
Rear



TC ignition key (without insert)

Missing
Repair/replace (flat rate)
Interior



Trunk / Tailgate

Dent(s)
LI - Repair and Paint (Complete)
Rear



Compressor

Missing
Repair/Replace (lump sum)
Rear



Center console

Scratch(s)
Repair/replace (flat rate)
Interior




ARD Light

Claw(s)
Acceptable
Rear



ARG Fire

Water Infiltration
E - Replace
Rear



Exterior rocker panel trim G

Deformed / Forced
- Replace and paint
Left




Garniture intérieur

Manque
E - Remplacer
Intérieur



Intérieur

Sale
Nettoyage chimique
Intérieur



Jante alum. ARD

Griffe(s)
Réparer/rempl. (montant forfaitaire)
Roues



Jante alum. ARG

Griffe(s)

Réparer/rempl. (montant forfaitaire)

Roues



Jante alum. AVD

Griffe(s)

Réparer/rempl. (montant forfaitaire)

Roues



Jante alum. AVG

Griffe(s)

Réparer/rempl. (montant forfaitaire)

Roues



Moulure de pare-chocs AVD

Griffe(s)

E - Remplacer

Avant



Pare-chocs AR

Déformé / Forcé

Le - Remplacer et peindre

Arrière



Pare-chocs AV

Griffe(s)
Peindre
Avant



Pneu AVD

Hors tolérance
E - Remplacer
Roues



Pneu AVG

Hors tolérance
E - Remplacer
Roues



Porte ARD

Bosse(s)
LI - Réparer et peindre (complet)
Droite



Porte ARG

Griffe(s)
Peindre
Gauche




Porte AVD

Bosse(s)

LI - Réparer et peindre (complet)

Droite

**Pneus****Avant Gauche**

Eté

205/60/16/96/V

Autre

3,7 mm

Avant Droite

Eté

205/60/16/96/V

Autre

3,3 mm

Arrière Gauche

Eté

205/60/16/96/V

Autre

5,6 mm

Arrière Droite

Eté

205/60/16/96/V

Autre

4,2 mm

Contrôles

Cache bagages

Non Catégorie**Vehicule particulier**

Certificat immatriculation (original)

Non Certificat immatriculation (original)**N/A**

Compresseur

Non Couleur carrosserie**Bleu Foncé**

Cric

P/A Kit réparation**Oui**

Manuel d'utilisation

Oui Moteur fonctionnant**Oui**

Nature de peinture

Metallisé Nbre clés télécommandes**1**

Nbre clés total

1 Nbre sièges**7**

Niveau carburant

0 Nombre appuis-têtes**7**

Roue de secours

P/A Type de jantes (montées)**Aluminium**

Détails du NIV

3ème feu stop	ABS, y compris assistant de freinage	Accoudoir central AV avec compartiment de rangement, réglable sur 5 positions
Airbag passager AV déconnectable	Airbag passager déconnectable et fixation ISOFIX pour siège passager AV	Airbags de tête AV et AR avec voile de protection contre les débris de verre
Airbags frontaux conducteur et passager AV	Airbags latéraux AV	Antenne aileron de requin
Antidémarrage électronique EWS IV	Appel d'Urgence Intelligent (à vie)	Attention Assist : signale la perte de vigilance du conducteur
Autoradio BMW Professional	Avertisseur de risque de collision (détection par caméra)	Banquette AR coulissante sur 130mm divisée en 2 parties 60/40 avec dossier entièrement rabattable 40/20/40 depuis le coffre via une commande électro-mécanique
Boîte à gants éclairée	Boîte de vitesses automatique 8 rapports	Capacité du réservoir augmentée Porte la capacité du réservoir de 51 litres à 61 litres
Capteurs d'occupation aux 3 rangées de sièges	Clés radiocommandées à mémorisation automatique des réglages "Personal Profile"	Climatisation automatique bi-zone
Commande électrique du hayon	Construction allégée intelligente BMW EfficientDynamics	Contrôle de la transmission pour plus de dynamisme et de sécurité (réduction du sous-virage)
Contrôle Dynamique de Stabilité DSC+ avec fonctionnalités étendues (y compris l'assistant de démarrage en côte)	Crochets de fixation pour cintre (x2 à l'AR)	Démarrage sans clé via le bouton Start/Stop
Désignation du modèle	Détecteur de pluie et allumage automatique des projecteurs	Déverrouillage électrique du hayon via la poignée ou la clé radiocommandée
Différentiel à blocage électronique pour optimiser la motricité	Diffuseur aérodynamique AV "Air Curtain"	Direction à assistance électrique BMW EfficientDynamics
Direction Servotronic à assistance variable en fonction de la vitesse	Eclairage de l'habitacle à l'AV, à l'AR et dans le coffre	Ecrous de roues antivol
Éléments extérieurs (poignées de portes) couleur carrosserie	Equipements Finition Lounge / Finition Business	Feux antibrouillard AR
Feux de stop dynamiques clignotants	Filtre à particules	Fixations ISOFIX aux places latérales AR
Fonction "roue libre" du mode ECO PRO BMW EfficientDynamics	Fonction d'arrêt et de redémarrage automatique du moteur BMW EfficientDynamics	Frein de parking électrique
Grilles de calandre cerclés de chrome avec 12 barreaux verticaux noirs	Inserts décoratifs Oxidsilver mat	Interface Bluetooth avec fonction streaming audio
Jantes en alliage léger 16" (41cm) style 471 à rayons en V, 7x16" / pneumatiques 205/60 R16	Kit de mobilité BMW	Kit rangement
Lève-vitres AV/AR électriques avec commande par impulsion et sécurité enfants	Limiteur et régulateur de vitesse avec maintien de la vitesse en descente	Mesure individuelle de pression des pneumatiques
Motorisations BMW TwinPower Turbo: composé d'un turbocompresseur à géométrie variable, de l'injection directe et d'une rampe commune Common Rail de 3ème génération (BMW EfficientDynamics)	Navigation multimédia Business	Notice d'utilisation de la voiture intégrée et carnet d'entretien électronique avec BMW Service History
Ordinateur de bord avec Check-Control et indicateur de température extérieure	Pack 7 places	Port USB avec connectivité iPod et prise AUX-IN
Projecteurs antibrouillard AV	Projecteurs AV halogènes avec feux de jour à LED	Radars de stationnement AR PDC
Rails de toit Noir mat	Respect de la norme anti-pollution EU6	Rétroviseur intérieur électrochrome
Rétroviseurs extérieurs couleur carrosserie à réglage électrique, miroir asphérique côté conducteur et rappel de clignotants intégrés	Rétroviseurs extérieurs rabattables électriquement	Rétroviseurs extérieurs rabattables électriquement, intérieur et extérieur gauche électrochrome
Sélecteur de mode de conduite avec mode ECO PRO	Sellerie Tissu "Grid"	Services Après-vente connectés BMW TeleServices (à vie)
Services ConnectedDrive (3 ans)	Sièges conducteur et passager réglables en hauteur	Sortie d'échappement simple à gauche, ronde et chromée, diamètre de 75 mm
Système anti-collision à basse vitesse (freinage activé automatiquement jusqu'à 60km/h)	Système de manoeuvres automatiques "Park Assist" avec radars de stationnement AV et AR PDC	Système de récupération de l'énergie au freinage BMW EfficientDynamics
Tapis de sol en velours	Teinte de carrosserie métallisée	Teinte de carrosserie unie (Schwarz)
Toit ouvrant panoramique en verre	Touches multifonctions sur le volant	Triangle de présignalisation avec kit de premiers secours
Verrouillage automatique des portes dès 15 km/h environ	Verrouillage centralisé des portes, du coffre et de la trappe à carburant	Vitres teintées vertes
Volant Sport 3 branches gainé Cuir réglable en hauteur et en profondeur		

Informations sur le contenu et la portée du rapport d'inspection :

- L'évaluation est basée sur les normes de vente spécifiées par le client.
- Les dommages d'utilisation acceptables selon les normes de vente ne sont pas toujours documentés dans ce rapport d'état.
- The specified repair methods and/or resulting repair times have been determined taking into account modern industrial repair methods.
- The dealer must assess individual repair costs.
- The inspection was carried out without disassembly. Macadam cannot be held responsible for any missing information. For more information, please contact the seller.