

Technische Daten

(Angaben basieren auf Herstellerangaben*)

Fahrzeug:	RENAULT Grand Scénic BLUE dCi 120 EDC Business Edition Kompaktvan5-türig 1750 ccm 120 PS / 88 KW Diesel 6-Gang Automatik		
Modelljahr:	2020		
kW / PS:	88 / 120	Hubraum:	1750
Getriebe:	Automatik	Anzahl Gänge:	6
Emissionsgruppe:	AN	CO2 (g/km):	154
durchschn. Verbrauch/100 Km:	6,0000	Tankinhalt:	53
Max. Km/h:	193	Beschl. 0-100 Km/h in Sec.:	12,60
Leergewicht (kg):	1707	zul. Gewicht (kg):	2321

* Angaben ohne Gewähr

24800

Unfall-/Schadenspiegel

Vertrags-Nummer: 34647074
Amtliches Kennzeichen: HH -FS 1178
Übersicht erstellt am: 02.07.2026

Für das Fahrzeug gem. o.g. Leasingvertrag, Fahrzeugtyp

RENAULT Grand Scénic BLUE dCi 120 EDC Business Edition Kompaktvan5-türig 1750 ccm 120 PS / 88 KW Diesel 6-Gang Automatik

wurden uns während der Vertragslaufzeit nachfolgende Beschädigungen angezeigt:

Datum	SNR	Verursacher	Beschädigung	Reparatur erfolgt *	Gutachten vorhanden *
22.10.2024	9059905957	Panne	Reifen hinten Fahrerseite Loch	Nein	Nein
12.08.2024	9059898123	Eigenverschulden	Tür vorne Beifahrerseite Kratzer 5-10 cm oberflächlich Tür hinten Beifahrerseite Kratzer 5-10 cm oberflächlich	Nein	Nein
26.12.2021	9059797333	Panne	Eigenes Fzg. ohne Schaden	Nein	Nein

* Sofern für eine Schadennummer mehrere Beschädigungen angegeben sind, gilt der Eintrag in dieser Spalte für die gesamte Schadennummer.

Unfall-/Schadenspiegel zur Kenntnis genommen:

Datum und Unterschrift Käufer

Wartungsreport

Vertrags-Nummer: 34647074
Amtliches Kennzeichen: HH -FS 1178
Übersicht erstellt am: 02.07.2026

Für das Fahrzeug gem. o.g. Leasingvertrag, Fahrzeugtyp

RENAULT Grand Scénic BLUE dCi 120 EDC Business Edition Kompaktvan5-türig 1750 ccm 120 PS / 88 KW Diesel 6-Gang Automatik

wurden uns während der Vertragslaufzeit nachfolgende Wartungen angezeigt:

<i>Datum</i>	<i>Km-Stand</i>	<i>Art der Wartung</i>
19.05.2022	20529	Inspektion und Wartung
16.06.2023	42331	Wartungszusatzumfänge
29.02.2024	53408	TÜV/AU (MwSt-frei)
29.02.2024	53408	TÜV/AU (MwSt-pfl.)
09.09.2024	63466	Inspektion und Wartung
09.09.2024	63466	Bremsflüssigkeitswechsel
09.09.2024	63466	Bremsflüssigkeitswechsel
09.09.2024	63466	Wartungszusatzumfänge
09.09.2024	63466	Inspektion und Wartung
09.09.2024	63466	Wartungszusatzumfänge
08.01.2025	63466	Inspektion und Wartung
07.11.2025	82239	Getriebeöl
07.11.2025	82239	Getriebeölwechsel
07.11.2025	82239	Wartungszusatzumfänge
22.04.2026	82239	TÜV/AU (MwSt-frei)

Wartungsreport zur Kenntnis genommen:

Datum und Unterschrift Käufer

GKK Gutachten GmbH
 Theodorstr. 180, 40472 Düsseldorf

Allane SE
 Parking 33
 85748 Garching bei München

GKK Gutachten GmbH

Theodorstr. 180
 40472 Düsseldorf

Tel.: 0211 6878060
 www.gkk-gutachten.de
 Email: info@gkk-gutachten.de

Zustandsbericht



Vorgang

Fahrzeughalter	Allane SE
Ihr Auftrag vom	09.06.2026 durch Allane SE
Besichtigungsort	22419 Hamburg, Langenhorner Chaussee 623/625
Besichtigungsdatum	23.06.2026
Referenznummern	0031200039 - 0034647074

Fahrzeugdaten / Technische Daten

Kennzeichen	HH-FS 1178	Fzg.-Ident.-Nummer	VF1RFA00766481588
Fabrikat	Renault	1. Zulassung	20.01.2021
Typ	Grand Scénic Blue dCi 120 EDC Business Edition	Fahrzeugart	PKW
Getriebe / Gänge	Automatik / 6	Farbe	Kosmos-Blau - 2-Schicht metallic
Laufleistung abgelesen	92.157 km	Sitzplätze	5
Achsen / angetrieben	2 / 1	Aufbau	Schräghecklimousine, 5 Türen
Anzahl Besitzer	keine Angabe	nächste HU	01/2028
Motorart	Reihenmotor / Diesel	Hubraum / Nennleistung	1.749 ccm / 88 KW

Fahrzeugdaten wurden der Zulassungsbescheinigung Teil I entnommen und am Fahrzeug gegengeprüft.

Montierte Räder:					
Position	Reifenart	Felgenreit	Hersteller	Dimension	Profiltiefe
vorn links	Sommerreifen	Stahlrad	Continental	195/55 R20 95H	5 mm
vorn rechts	Sommerreifen	Stahlrad	Continental	195/55 R20 95H	6 mm
hinten rechts	Sommerreifen	Stahlrad	Continental	195/55 R20 95H	5 mm
hinten links	Sommerreifen	Stahlrad	Continental	195/55 R20 95H	6 mm
Reservebereifung: Notrad					

Beiliegende Räder:					
Position	Reifenart	Felgenreit	Hersteller	Dimension	Profiltiefe
Rad 1				„	mm
Rad 2					mm
Rad 3					mm
Rad 4					mm

Allgemeines / Zustand	
<input checked="" type="checkbox"/> Serviceheft vorhanden	
Kundendienst laut Serviceheft am 02.10.2025 bei km 82.239.	

Legende : Ja Nein Nicht prüfbar

Vorschaden	Der Vorschaden wurde fach- und sachgerecht behoben	Feststellung

Anmerkungen
Unfallschaden: keine festgestellt Eine Unterbodenkontrolle wurde nicht durchgeführt. 2 Hauptschlüssel und 2 Nebenschlüssel vorhanden. Das Fahrzeug weist innen und außen alters-, nutzungs- und laufeleistungsanaloge Gebrauchsspuren auf.

Sonderausstattung

- | | | | |
|---|--|---|---|
| ✓ | Beifahrersitz höhenstellbar und umklappbar | ✓ | Easy-Life-Klapptische an den Rückseiten der Vordersitze |
| ✓ | Kosmos-Blau Metallic | ✓ | Metallic-Lackierung |
| ✓ | Notrad in der Reifendimension 145/70 R | ✓ | Seitenscheiben hinten und Heckscheibe dunkel getönt |
| ✓ | Sicherheitstrennnetz im Kofferraum | ✓ | Stoff Titanium-Schwarz, mit weißen Ziernähten |
| ✓ | Winter-Paket | ✓ | Renault_Prüfung DGUV 70(UVV) am ZBF |
| ✓ | UTC_Kennzeichenhalter Sixt Leasing | ✓ | UTC_Ladekantensch.Gr.Scenicinkl.Montage |
| ✓ | UTC_Veloursmatten_Gr. Scenic | ✗ | UTC_Zurrigurt Würth Art.-Nr |
| ✗ | Winterkompleträder über A.T.U | | |

Zustand / Beschädigungen

Front

Stoßfänger vorne Verkleidung -lackiert-, verkratzt (Bild 27, Bild 28)

Seite links

Spiegelgehäuse links Kappe -lackiert-, verkratzt (Bild 51, Bild 52)

Tür vorne links, verkratzt (Bild 48, Bild 49, Bild 50)

D- Säule links Innenverkleidung, verkratzt (Bild 18, Bild 19)

Seite rechts

Seitenwand rechts, verkratzt (Bild 40, Bild 41, Bild 42)

Tür hinten rechts, verkratzt (Bild 38, Bild 39)

Tür hinten rechts Einstieg, beschädigt (Bild 23, Bild 24)

Tür vorne rechts, verkratzt (Bild 36, Bild 37)

Tür vorne rechts Einstieg, verkratzt (Bild 25, Bild 26)

Kotflügel vorne rechts, verkratzt (Bild 29, Bild 30, Bild 31)

Heck

Stoßfänger hinten Verkleidung oberhalb -lackiert-, beschädigt

Stoßfänger hinten Verkleidung -lackiert-, beschädigt (Bild 43, Bild 44, Bild 45)

Heckklappe Blende -lackiert-, verkratzt (Bild 46, Bild 47)

Heckklappe Innenverkleidung, verkratzt (Bild 20, Bild 21, Bild 22)

Reifen, Felgen, Radkappen

Radkappe(n) 1 x beiliegend, verkratzt (Bild 14, Bild 15)

Radkappe(n) 1 x beiliegend, verkratzt (Bild 16, Bild 17)

Radkappe(n) 1 x beiliegend, zerbrochen (Bild 12, Bild 13)

Reifen vorne rechts, beschädigt (Bild 34, Bild 35)

Satz Winterräder, fehlt

Stahlrad vorne rechts, beschädigt (Bild 32, Bild 33)

Interieur

Sitz vorne links Ablagefach, beschädigt (Bild 53, Bild 54)

Ohne Zuordnung

Zurrgurte Würth, fehlt

Besichtigungsbedingungen

Bei der Besichtigung wurde eine äußere Inaugenscheinnahme am undemontierten Fahrzeug unter Berücksichtigung der vorgefundenen Besichtigungsbedingungen durchgeführt. Es werden keinerlei Eigenschaften von nicht geprüften oder nur eingeschränkt prüfbareren Bereichen des Fahrzeugs zugesichert.

Dieses Dokument enthält im Anhang die Fotodokumentation mit 54 Fotos.

Salow, Denny

Der Sachverständige, 23.06.2026

Fotoanlage



Bild 1.



Bild 2.

Fotoanlage



Bild 3.



Bild 4.

Fotoanlage



Bild 5.




Bild 6.

Fotoanlage



Bild 7.



Bild 8.

Fotoanlage



Bild 9.

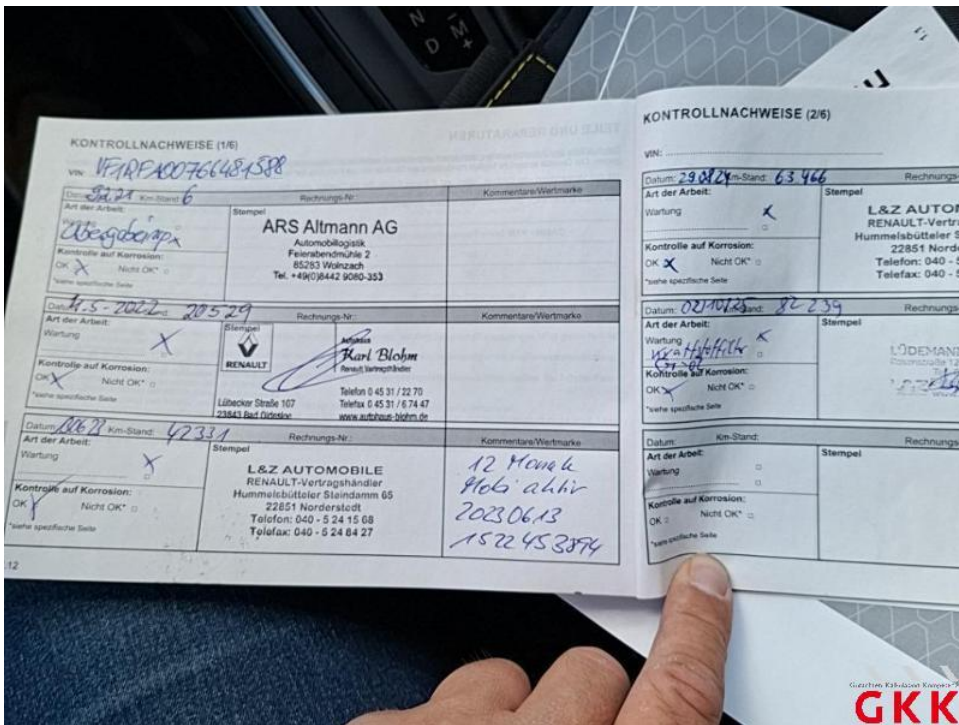


Bild 10.

Fotoanlage



Bild 11.



Bild 12. Radkappe(n), 1 x beiliegend, zerbrochen, ersetzen

Fotoanlage



Bild 13. Radkappe(n), 1 x beiliegend, zerbrochen, ersetzen



Bild 14. Radkappe(n), 1 x beiliegend, verkratzt, ersetzen

Fotoanlage



Bild 15. Radkappe(n), 1 x beiliegend, verkratzt, ersetzen



Bild 16. Radkappe(n), 1 x beiliegend, verkratzt, ersetzen

Fotoanlage



Bild 17. Radkappe(n), 1 x beiliegend, verkratzt, ersetzen



Bild 18. D- Säule links, Innenverkleidung, verkratzt, ersetzen

Fotoanlage




Bild 19. D- Säule links, Innenverkleidung, verkratzt, ersetzen



Bild 20. Heckklappe, Innenverkleidung, verkratzt, ersetzen

Fotoanlage



Bild 21. Heckklappe, Innenverkleidung, verkratzt, ersetzen



Bild 22. Heckklappe, Innenverkleidung, verkratzt, ersetzen

Fotoanlage



Bild 23. Tür hinten rechts, Einstieg, beschädigt, instand setzen - lackieren



Bild 24. Tür hinten rechts, Einstieg, beschädigt, instand setzen - lackieren

Fotoanlage



Bild 25. Tür vorne rechts, Einstieg, verkratzt, lackieren



Bild 26. Tür vorne rechts, Einstieg, verkratzt, lackieren

Fotoanlage



Bild 27. Stoßfänger vorne, Verkleidung -lackiert-, verkratzt, lackieren



Bild 28. Stoßfänger vorne, Verkleidung -lackiert-, verkratzt, lackieren

Fotoanlage



Bild 29. Kotflügel vorne rechts, verkratzt, auslegen, schleifen, polieren



Bild 30. Kotflügel vorne rechts, verkratzt, auslegen, schleifen, polieren

Fotoanlage



Bild 31. Kotflügel vorne rechts, verkratzt, auslegen, schleifen, polieren



Bild 32. Stahlrad, vorne rechts, beschädigt, ersetzen

Fotoanlage



Bild 33. Stahlrad, vorne rechts, beschädigt, ersetzen



Bild 34. Reifen, vorne rechts, beschädigt, ersetzen

Fotoanlage



Bild 35. Reifen, vorne rechts, beschädigt, ersetzen



Bild 36. Tür vorne rechts, verkratzt, lackieren

Fotoanlage



Bild 37. Tür vorne rechts, verkratzt, lackieren



Bild 38. Tür hinten rechts, verkratzt, lackieren

Fotoanlage



Bild 39. Tür hinten rechts, verkratzt, lackieren



Bild 40. Seitenwand rechts, verkratzt, lackieren

Fotoanlage



Bild 41. Seitenwand rechts, verkratzt, lackieren




Bild 42. Seitenwand rechts, verkratzt, lackieren

Fotoanlage



Bild 43. Stoßfänger hinten, Verkleidung -lackiert-, beschädigt, instand setzen




Bild 44. Stoßfänger hinten, Verkleidung -lackiert-, beschädigt, instand setzen

Fotoanlage




Bild 45. Stoßfänger hinten, Verkleidung -lackiert-, beschädigt, instand setzen



Bild 46. Heckklappe, Blende -lackiert-, verkratzt, lackieren

Fotoanlage



Bild 47. Heckklappe, Blende -lackiert-, verkratzt, lackieren



Bild 48. Tür vorne links, verkratzt, lackieren

Fotoanlage



Bild 49. Tür vorne links, verkratzt, lackieren



Bild 50. Tür vorne links, verkratzt, lackieren

Fotoanlage



Bild 51. Spiegelgehäuse links, Kappe -lackiert-, verkratzt, lackieren



Bild 52. Spiegelgehäuse links, Kappe -lackiert-, verkratzt, lackieren

Fotoanlage



Bild 53. Sitz vorne links, Ablagefach, beschädigt, ersetzen



Bild 54. Sitz vorne links, Ablagefach, beschädigt, ersetzen