

# INFORME CONTROL VEHÍCULO



15 de junio de 2026

Nº Expediente: 3426376587

Nº Revision: WTWS\_624938

Página: 1 de 1

## DATOS DEL VEHÍCULO

MATRÍCULA:	1188-MCG	Nº CHASIS:	VR3EFYHT2NN553846
KILOMETROS:	76586	MARCA:	PEUGEOT
F. PERITACIÓN:	15/06/2026	MODELO:	PARTNER COM. PRO STANDARD 600KG BLUEHDI 73K
Seguro:	SI		

## DATOS DE LA INSTALACIÓN

INSTALACIÓN:	CAMPA CEVA MEJORADA PROFESIONAL	FECHA DE ENTRADA:	11/06/2026
DIRECCIÓN:	Antigua carretera de san Fernando, km	PERSONA CONTACTO:	WTWS_3457
LOCALIDAD:	MEJORADA DEL CAMPO	TELEFONO/E-MAIL:	-

## VERIFICACIÓN DE ELEMENTOS

Nº LLAVES:	2	KIT ANTIPINCHAZOS:	NO	RUEDA REPUESTO:	SI
LIBRO MANTENIMIENTO:	NO	Navegador GPS:	NO TIENE		
Neumático RunFlat:	NO	Vehículo eléctrico híbrido:	NO	Falta Cable carga Rápida:	NO
Falta Cable 220/230:	NO	Neumático Invierno:	NO		

## PERSONALIZACIÓN DEL VEHÍCULO

I VEHÍCULO COMERCIAL

## RESUMEN DE LA VALORACIÓN PERICIAL

Concepto	Importe
Daños Generales	1432,08 €
Daños Interiores	0 €
Total Valoración	1432,08 €

## VALORACIÓN ELEMENTOS DE INTERIOR

Referencia	Código	Descripción	Unidades	Precio Unidad	Descuento	Importe Total
------------	--------	-------------	----------	---------------	-----------	---------------

No existen elementos de interior en la valoración de daños

## OBSERVACIONES

<b>Nº Valoración</b>	CMA_624938	<b>Marca - Modelo</b>	PEUGEOT PARTNER (E) (18-)		
<b>Fecha Alta</b>	15/06/2026 13:57:19	<b>CUM</b>	PE04201	<b>Origen</b>	VinQuery
<b>F.Cálculo/Modif.</b>	15/06/2026 14:00:16	<b>Matrícula</b>	1188-MCG		
<b>Código Usuario</b>	CLAIMS MANAGEMENT ADMINISTRATOR, S.L. - USUCAMPA - GTESTIMATE	<b>VIN</b>	VR3EFYHT2NN553846		

### Atributos de la Valoración

Estado	Abierta	Referencia	WTWS_624938
--------	---------	------------	-------------

### Atributos vehículo

Código color de fabricante	ICY
Kilómetros	76.586

### Equipamiento

#### VIN Query

POSICION DEL VOLANTE VEHICULO CON VOLANTE A LA IZQUIERDA - DCX01	TURBO-DIESEL 1499CC 75KW (102) - DV5RCF EU63
COMBUSTIBLE MOTOR DIESEL - DDI02	GENERAL BASE MOTOR DV5R - DXQAQ
GENERAL DIESEL DV5RCF EU63 - B0FMN	GENERAL MOTOR TIPO DV - DGY27
TIPO SELECTOR CVM6 VEL TIPO STT - B0G0K	MANUAL 6 VELOCIDADES MB6 - DVQ58
GENERAL MB6GW - DBMDF	DIFERENCIAL PAR PUENTE 17 X 73 - DCWAH
VERSION 2 PUERTAS TRASERAS - DPB07	VERSION GAMA INITIALE - DDJ03
VERSION S/TRAMPILLA TECHO TR - DNL00	PUERTAS PUERTA LATERAL TR DR - DPC17
GENERAL DISTANCIA ENTRE EJES 2785 - DYV03	ACABADO TECNICO ALTO - B0E0E
ADAS C/SENSOR ANGULO VOLANTE PARCIAL - DQV02	ADAS S/AYUDA ASISTIDA APARCAMIENTO - DN400
ADAS S/SISTEMA VISION PANORAMICA - DN200	ADAS S/SISTEMA ASISTENCIA VISUAL - DQK00
ADAS S/ASISTENTE CAMBIO/MANTENIMIENTO CARRIL - DLI00	ADAS REGULADOR Y LIMITADOR VEL - DRG03
ADAS SIN SISTEMA APARCAMIENTO ASISTIDO - DUB00	DIRECCION CONTROL DE ESTABILIDAD BOSCH 9.3 - DVX21
DIRECCION DIRECCION ELECTRICA ASISTIDA DOBLE - DXC09	DIRECCION CONTROL DE ESTABILIDAD - DUF01
REFRIGERACION VENTILADOR 2 VELOCIDADES 140W C/TRAMPILLA DINAMICA DIN RB45 - DVK94	REFRIGERACION RADIADOR ALUMINIO SOLDADO - DMJ75
REFRIGERACION FRONTAL DELANTERO DESPLAZADO HACIA ATRAS - DA702	EQUIPO MECANICO SISTEMA ANTICONFUSION COMBUSTIBLE - DIJ06
EQUIPO MECANICO PRECALENTAMIENTO AIRE ADMISION - DNS01	EQUIPO MECANICO FILTRO GASOIL C/SENSOR AGUA - DBP01
EQUIPO MECANICO S/REGULACION AUT. ENTRADA AIRE - DN700	EQUIPO MECANICO DEPOSITO SCR 17L - DK401
EQUIPO MECANICO S/INSONORIZANTE MOTOR - DIX00	EQUIPO MECANICO ATMOSFERA NORMAL - DAP01
EQUIPO MECANICO MOTOR DE ARRANQUE CLASE STTD - DDG11	EQUIPO ELECTRICO BATERIA 70 AH 760A L3 EN EFBC - DBK61
ADAS S/RETROVISOR PANTALLA APARCAMIENTO - DQP00	ADAS S/SISTEMA RECONOCIMIENTO SEÑALES TRAFICO - DE700
ADAS S/ASISTENTE ANGULO MUERTO - DAO00	ADAS SIN FRENADA DE EMERGENCIA ASISTIDA - DD400
TAPACUBOS TAPABUJES - DEHKY	SUSPENSION BRAZOS SUSP DE CHAPA - DA505
SUSPENSION LEY 5 - DYJ14	SUSPENSION PUENTE DL REFORZADO C/RECUBRIMIENTO INFERIOR - DYW17
SUSPENSION ESTANDAR - DSE01	SUSPENSION CARGA UTIL 650KG - DCZ26
SUSPENSION DISTANCIA AL SUELO ESTANDAR - DGA01	SUSPENSION BARRA ESTABILIZADORA DL 37500NM - DDH76
SUSPENSION BARRA ESTABILIZADORA TR 39000NM - DAG88	TRANSMISION EMBRAGUE HIDRAULICO - DEC05
NEUMATICOS S/KIT INFLADO NEUMATICOS - DLV00	NEUMATICOS 195/65 R 15 91H - DPLKE
LLANTAS 6.5JX15" GRIS - DDZSH	LLANTAS LLANTAS ACERO - DRP01
LLANTAS RUEDA DE EMERGENCIA - DRS01	FRENOS DISCOS DE FRENO DL 283X26 MM - DOY03
FRENOS S/FRENO ESTACIONAMIENTO ELECTRICO - DFH01	ANTIPOLUCION CATALIZADOR INFERIOR 50PPM+ASC - DHD61
EQUIPO ELECTRICO SISTEMA STOP & START - DYC03	EQUIPO ELECTRICO BATERIA C/INDICADOR CAPACIDAD - DOZ01
EQUIPO ELECTRICO ALTERNADOR CLASE 18 - DAE18	ANTIPOLUCION FILTRO DE PARTICULAS - DUW01
ANTIPOLUCION SISTEMA SCR (ADBLUE) - DL601	ANTIPOLUCION NORMA 6.3 - DUV36
ANTIPOLUCION NORMA EU6.3 - DDC32	ANTIPOLUCION FILTRO COMBUSTIBLE EN DEPOSITO - DXF02
GENERAL INYECCION TURBO C/INTERCOOLER DIRECTO - DAZ18	COMBUSTIBLE SISTEMA DE TRACCION TERMICA - DXD00
CLIMATIZACIÓN S/CALEFACCION ADICIONAL - DDK00	CLIMATIZACIÓN BOMBA CALOR CALEFACCION - DCL02
CLIMATIZACIÓN FREON R134 - DLN02	CLIMATIZACIÓN S/SISTEMA CALEFACCION RAPIDA - DRI00

<b>Nº Valoración</b>	CMA_624938	<b>Marca - Modelo</b>	PEUGEOT PARTNER (E) (18-)		
<b>Fecha Alta</b>	15/06/2026 13:57:19	<b>CUM</b>	PE04201	<b>Origen</b>	VinQuery
<b>F.Cálculo/Modif.</b>	15/06/2026 14:00:16	<b>Matrícula</b>	1188-MCG		
<b>Código Usuario</b>	CLAIMS MANAGEMENT ADMINISTRATOR, S.L. - USUCAMPA - GTESTIMATE	<b>VIN</b>	VR3EFYHT2NN553846		

CLIMATIZACIÓN COMPRESOR FIJO - DXG10  
 CLIMATIZACIÓN CONDENSADOR 19.3DM2 GROSOR 12 - DA601  
 VOLANTE Y MANDOS C/PALANCA DE CAMBIOS POR CABLE + BOLA PARTE DELANTERA - DF103  
 VOLANTE Y MANDOS MANDO DE RADIO BAJO VOLANTE - DHG05  
 AUDIO/MULTIMEDIA SIN SISTEMA DE NAVEGACION - DJY00  
 AUDIO/MULTIMEDIA S/SIST LLAMADA EMERGENCIA - DYR00  
 AUDIO/MULTIMEDIA S/TOMA USB - DES00  
 ASIENTOS TESTIGO CINTURON DL AVISO ACUSTICO/VISUAL - DTG05  
 ASIENTOS CINTURONES C/AVISADOR ACÚSTICO - DCG18  
 ASIENTOS S/ASIENTO TRASERO - DAL00  
 ASIENTOS RESPALDO DL S/PORTAOBJETOS - DME00  
 ASIENTOS DL S/CALEFACCION - DNA00  
 ASIENTOS CONDUCTOR S/REGULACION ALTURA - DRH00  
 ASIENTOS S/ASIENTO SUPLEMENTARIO - DAN00  
 VOLANTE Y MANDOS POMO PALANCA ALUMINIO - DUH56  
 INSTRUMENTACION PUERTAS C/CENTRALIZADO RADIOFRECUENCIA 433,92 MHZ - DJZ05  
 TAPICERIA/LINEA INT GRIS 3 - B0RFY  
 INSTRUMENTACION PUERTAS CIERRE CENTRALIZADO - DVB04  
 INSTRUMENTACION PUERTAS LLAVE C/BOTON APERTURA MALETERO - DCY14  
 INSTRUMENTACION PUERTAS ELEVALUNAS ACOMPAÑANTE ELECTRICO - DLU02  
 INSTRUMENTACION PUERTAS S/ELEVALUNAS ELECTRICO TR SECUENCIAL - DLE00  
 INSTRUMENTACION PUERTAS S/BLOQUEO DE PUERTAS - DCO00  
 SEGURIDAD S/AIRBAG LATERALES - DNF00  
 SEGURIDAD AIRBAG CONDUCTOR/ACOMPAÑANTE - DNN01  
 INSTRUMENTACION CONSOLA CONTROL DE DIAGNOSTICO - DUR03  
 INSTRUMENTACION CONSOLA SISTEMA CONTROL PRESION NEUMATICOS - DUE05  
 INSTRUMENTACION CONSOLA S/DISPLAY EN SALPICADERO - DYB00  
 INSTRUMENTACION CONSOLA CUADRO INSTRUMENTOS LCD TEXTO - DGMAF  
 ACCESORIOS LUZ MALETERO - DEJ02  
 ACCESORIOS S/PACK EQUIPAMIENTO - DOF00  
 ACCESORIOS MAMPARA SEPARACION DE CARGA - DPX13  
 ACCESORIOS S/CORTINAS PARASOL LATERALES - DUD00  
 ACCESORIOS GUARDAOBJETOS TABLERO INF ABIERTO Y SUP CERRADO - DRB37  
 ACCESORIOS LECTOR DE MAPAS - DFC40  
 ACCESORIOS S/ENCENDEDOR DELANTERO - DAD00  
 TECHO S/TECHO MULTIFUNCION - DOU00  
 RETROVISORES EXT TERMICO - DON02  
 CRISTALES LUNAS LAT Y TR TINTADAS - DVD02  
 CRISTALES LIMPIA DL INTERMITENTE - DNB04  
 CRISTALES S/LUNA/S TR TERMICA/S - DVC00  
 ACCESORIOS S/ENGANCHE REMOLQUE - DAQ00  
 ACCESORIOS BOCINA ELECTROMECHANICA - D6D02  
 COMERCIAL CARROCERIA CORTA H1 6 - B0D1A  
 Nº PR 16761  
 LUCES LUZ DIURNA LED - DEK08  
 LUCES FAROS CIRCULACION DERECHA - DFT02

CLIMATIZACIÓN TUBOS REFRIGERACION ESTANDAR - DE601  
 CLIMATIZACIÓN AIRE ACONDICIONADO - DRE01  
 VOLANTE Y MANDOS VOLANTE ESTANDAR - DVH01  
 AUDIO/MULTIMEDIA S/TARJETA SIM CONECTIVIDAD TELECOM - DIB00  
 AUDIO/MULTIMEDIA AUTORRADIO SISTEMA RD6 DIGITAL - DRC6D  
 AUDIO/MULTIMEDIA TELEFONO S/CARGA INALAMBRICA - DE300  
 ASIENTOS S/2ª FILA ASIENTOS - DCA00  
 ASIENTOS S/PORTAOBJETOS INF ASIENTO - DGF00  
 ASIENTOS DL PASAJERO 1 PLAZA - DAX02  
 ASIENTOS S/TESTIGO CINTURON DE SEGURIDAD - DUO00  
 ASIENTOS DELANTEROS S/ABATIMIENTO - DIW00  
 ASIENTOS CONDUCTOR C/REGULACION LUMBAR - DIT01  
 ASIENTOS DL S/BANDEJA POSTERIOR - DFZ00  
 TAPICERIA/LINEA INT GUARNECIDO MISTRAL - DER37  
 TAPICERIA/LINEA INT TAPICERIA R1 TPO - DLK11  
 TAPICERIA/LINEA INT INSERTO GRANULADO TAPIZADO PUERTA - DAA18  
 TAPICERIA/LINEA INT AMBIENTE CURITIBA MELTEM - B0POA  
 INSTRUMENTACION PUERTAS CHOQUES LATERALES REFORZADOS - DIH08  
 INSTRUMENTACION PUERTAS CIERRE PUERTAS DELANTERAS LADO CONDUCTOR - D4R01  
 INSTRUMENTACION PUERTAS ELEVALUNAS CONDUCTOR ELECTRICO - DLT02  
 INSTRUMENTACION PUERTAS MANILLAS INTERIORES NEUTRAS - DOR01  
 SEGURIDAD S/RETROVISOR INT - DRL00  
 SEGURIDAD DESACTIVACION AIRBAG ACOMPAÑANTE - DOP01  
 AUDIO/MULTIMEDIA PANTALLA MONOCROMO - DLX08  
 AUDIO/MULTIMEDIA SISTEMA SONIDO 4 ALTAVOCES - DHB13  
 INSTRUMENTACION CONSOLA CUADRO INSTR CUENTA KM - DCP01  
 INSTRUMENTACION CONSOLA CONSOLA CENTRAL - DCU15  
 ACCESORIOS REVESTIMIENTO PISO TR EN GOMA - DGB23  
 ACCESORIOS ACABADO INTERIOR SALPICADERO MISTRAL - DENVO  
 ACCESORIOS INSONORIZANTE SALPICADERO - DIA70  
 ACCESORIOS S/INDICADOR SOBRECARGA - DL900  
 ACCESORIOS PARASOL S/ESPEJO - DMG00  
 ACCESORIOS SIN SISTEMA ARRANQUE SIN LLAVE - DYD00  
 ACCESORIOS BANDEJA PORTAOBJETOS TECHO - DJO01  
 ACCESORIOS S/ALARMA - DAB00  
 RETROVISORES C/CARCASA NEGRA - DYI03  
 CRISTALES PORTON TR S/LUNA - DOV00  
 CRISTALES LUNAS LAT TEMPLADAS - DSO01  
 CRISTALES S/LUNA LAT TR ALETA TR - DVI03  
 CRISTALES PARABRISAS ESTANDAR - DLW01  
 ACCESORIOS S/PROTECCION COMPLEMENTARIA INF MOTOR - DFX00  
 ACCESORIOS ANTENA CORTA TECHO - DAT12  
 PLANTA DE MONTAJE FL  
 RETROVISORES EXT ELECTRICO/ABATIBLE MANUAL - DHU03  
 LUCES ENCENDIDO AUTOMATICO LUCES - DYQ01  
 LUCES FAROS ANTINEBLA - DPR01

Nº Valoración	CMA_624938	Marca - Modelo	PEUGEOT PARTNER (E) (18-)		
Fecha Alta	15/06/2026 13:57:19	CUM	PE04201	Origen	VinQuery
F.Cálculo/Modif.	15/06/2026 14:00:16	Matrícula	1188-MCG		
Código Usuario	CLAIMS MANAGEMENT ADMINISTRATOR, S.L. - USUCAMPA - GTESTIMATE	VIN	VR3EFYHT2NN553846		

LUCES FAROS HALOGENOS - DLA02  
 GENERALES PARAGOLPES COLOR PARCIAL(IMPR) - DPD23  
 GENERALES S/JUNTA PUERTAS DL - DJN00  
 GENERALES VOLADIZO TR 496 MM - DQA11  
 EMBELLECEDORES MOLDURAS SIN PINTAR (GENERALES) - DED16  
 CRISTALES 1ª VENTANA 2021/ANTES 1ª VENTANA 2023 - FV709  
 CRISTALES S/LIMPIALUNETA TR - DNC00

GENERALES TAPON DEPOSITO COMB C/LLAVE - DBG02  
 GENERALES MANILLAS EXT NEUTRAS - DRZ48  
 GENERALES ANCHO DE VIA DL "VA61" - DYT01  
 GENERALES PROTECTOR PASE RUEDA ESTANDAR - DHW07  
 EMBELLECEDORES RAIL LATERAL S/PINTURA - DDY00  
 CRISTALES S/LUNAS LAT - DVG00  
 CRISTALES PARABRISAS LAMINADO - DVF39

### Automático

INTERVALOS SERVICIO INSPECCION KILOMETROS

ESPAÑA ESPAÑA

### Piezas

Código	Descripción	Uds.	Precio(€)	I/D	I/D%	Total(€)
9827656680	Estribo dr - Nueva	1,00	817,52			817,52

### Mano de obra

Código	Descripción	Uds.	Precio(€)	I/D	I/D%	Total(€)
T1 🛠️ 82E0FS	Programar Ud control airbag	0,20 h	25,00			5,00
+ 70EJ1A	Sustituir Estribo dr					
T1 🛠️ 82E1YA	Sustituir Ud control airbag	0,40 h	25,00			10,00
+ 70EJ1A	Sustituir Estribo dr					
I 82EBDA	Desmontar y montar Consola central					
T2 🛠️ 70EJ1A	Sustituir Estribo dr	8,80 h	25,00			220,00
NI 70EJ2A	Preparación para sust estribo dr					
NI 82E0FS	Programar Ud control airbag					
NI 82E1YA	Sustituir Ud control airbag					
🛠️ T2 🛠️ GtT7401R	Reparar Puerta dl dr	2,50 h	25,00			62,50
🛠️ T2 🛠️ GtT7801R	Reparar Puerta tr dr	1,50 h	25,00			37,50
T1 🛠️ 70EJ2A	Preparación para sust estribo dr	3,20 h	25,00			80,00
+ 70EJ1A	Sustituir Estribo dr					
I 62E12A	Desmontar y montar Faro dr					
I 62E1KS	Ajustar faros					
I 70E9MA	Desmontar y montar Guarnecido tr estribo dr					
I 74EBGA	Desmontar y montar Paragolpes dl completo					
I 85ERJA	Desmontar y montar Protector pase rueda tr dr					
I 89045AEM	Desmontar y montar Asiento tr dr					
I 89E9QAEM	Desmontar y montar Asiento dl dr					
I 90570AEM	Desmontar y montar Carril inf puerta tr dr					
I 90EGBA	Desmontar y montar Puerta dl dr					
I 90EPXA	Desmontar y montar Puerta tr dr					
I 90F01A	Desmontar y montar Moldura puerta tr dr					

### Pintura

Código	Descripción	Uds.	Precio(€)	I/D	I/D%	Total(€)
CHAPA						
🛠️ GtP9060R	Estribo dr Sustitución					
🛠️ GtP7801R	Puerta tr dr Reparación (S=2) (L=3)					
🛠️ GtP7401R	Puerta dl dr Reparación (S=3) (L=4)					
PLASTICO						
🛠️ GtP81050	Paragolpes tr Reparación (S=0) (L=3) Texturado Completo					

Nº Valoración	CMA_624938	Marca - Modelo	PEUGEOT PARTNER (E) (18-)		
Fecha Alta	15/06/2026 13:57:19	CUM	PE04201	Origen	VinQuery
F.Cálculo/Modif.	15/06/2026 14:00:16	Matrícula	1188-MCG		
Código Usuario	CLAIMS MANAGEMENT ADMINISTRATOR, S.L. - USUCAMPA - GTESTIMATE	VIN	VR3EFYHT2NN553846		

## Resumen






Piezas		Mano de obra		Pintura	
Fecha tarifa	01/06/2026	Total I/D MO	0,00 €	Total I/D MO Pintura	0,00 €
Total I/D Piezas	0,00 €	Subtotal Importe MO	0,00 €	Subtotal Importe MO	0,00 €
Subtotal	817,52 €	Subtotal Horas MO	415,00 €	Subtotal Horas MO	175,00 €
Pequeño Material (0,00%)	0,00 €	Total sin descuentos (16,60 h)	415,00 €	Subtotal M.O. (7,00 h)	175,00 €
Material anticorrosivo	0,00 €	Descuento sobre total MO (0,00%)	0,00 €	Descuento sobre MO (0,00%)	0,00 €
Material pintado de bajos	0,00 €	Total	415,00 €	Total mano de obra	175,00 €
Coste envío recambios	0,00 €			Total I/D Material Pintura	0,00 €
Total sin descuentos	817,52 €			Subtotal material	269,82 €
Dto. sobre total piezas (30,00%)	245,26 €			Dto. sobre material (0,00%)	0,00 €
Total	572,26 €			Total del material	269,82 €
				Total sin descuentos	444,82 €
				Descuento sobre total Pintura (0,00%)	0,00 €
				Total	444,82 €

Sistema de pintura: Centro Zaragoza  
Tipo de pintura: Bicapa

Nº colores 1

Total					
Fijo franquicia	0,00 €	Total piezas	572,26 €	Dto. sobre el total (0,00%)	0,00 €
Porcentaje franquicia	0,00%	Total mano de obra	415,00 €	Total Tasas reciclado residuos	0,00 €
Val. max. franquicia	0,00 €	Total pintura	444,82 €	Base del impuesto	1.432,08 €
Val. min. franquicia	0,00 €	SubTotal	1.432,08 €	IVA (21%)	300,74 €
Total Franquicia	0,00 €	Total Varios	0,00 €	Total sin franquicia	1.732,82 €
				Total	1.732,82 €

Sistema de pintura Centro Zaragoza. Coste de materiales basado en los distintos precios comunicados por los fabricantes, estando sujeto a negociación y acuerdo particular.

NOTAS  Manual  No Actualizada  Sin Precio  Documentado por GT Motive  Pieza pre pintada  
± Aproximada | Incluida NI No Incluida C Condicionada por + Lanzada por - Solapada por

## Reportaje Fotográfico

<b>Nº Valoración</b>	CMA_624938	<b>Marca - Modelo</b>	PEUGEOT PARTNER (E) (18-)		
<b>Fecha Alta</b>	15/06/2026 13:57:19	<b>CUM</b>	PE04201	<b>Origen</b>	VinQuery
<b>F.Cálculo/Modif.</b>	15/06/2026 14:00:16	<b>Matrícula</b>	1188-MCG		
<b>Código Usuario</b>	CLAIMS MANAGEMENT ADMINISTRATOR, S.L. - USUCAMPA - GTESTIMATE	<b>VIN</b>	VR3EFYHT2NN553846		

### Equipamiento

#### VIN Query

POSICION DEL VOLANTE VEHICULO CON VOLANTE A LA IZQUIERDA - DCX01	TURBO-DIESEL 1499CC 75KW (102) - DV5RCF EU63
COMBUSTIBLE MOTOR DIESEL - DDI02	GENERAL BASE MOTOR DV5R - DXQAQ
GENERAL DIESEL DV5RCF EU63 - B0FMN	GENERAL MOTOR TIPO DV - DGY27
TIPO SELECTOR CVM6 VEL TIPO STT - BOG0K	MANUAL 6 VELOCIDADES MB6 - DVQ58
GENERAL MB6GW - DBMDF	DIFERENCIAL PAR PUENTE 17 X 73 - DCWAH
VERSION 2 PUERTAS TRASERAS - DPB07	VERSION GAMA INITIALE - DDJ03
VERSION S/TRAMPILLA TECHO TR - DNL00	PUERTAS PUERTA LATERAL TR DR - DPC17
GENERAL DISTANCIA ENTRE EJES 2785 - DYV03	ACABADO TECNICO ALTO - B0E0E
ADAS C/SENSOR ANGULO VOLANTE PARCIAL - DQV02	ADAS S/AYUDA ASISTIDA APARCAMIENTO - DN400
ADAS S/SISTEMA VISION PANORAMICA - DN200	ADAS S/SISTEMA ASISTENCIA VISUAL - DQK00
ADAS S/ASISTENTE CAMBIO/MANTENIMIENTO CARRIL - DLI00	ADAS REGULADOR Y LIMITADOR VEL - DRG03
ADAS SIN SISTEMA APARCAMIENTO ASISTIDO - DUB00	DIRECCION CONTROL DE ESTABILIDAD BOSCH 9.3 - DVX21
DIRECCION DIRECCION ELECTRICA ASISTIDA DOBLE - DXC09	DIRECCION CONTROL DE ESTABILIDAD - DUF01
REFRIGERACION VENTILADOR 2 VELOCIDADES 140W C/TRAMPILLA DINAMICA DIN RB45 - DVK94	REFRIGERACION RADIADOR ALUMINIO SOLDADO - DMJ75
REFRIGERACION FRONTAL DELANTERO DESPLAZADO HACIA ATRAS - DA702	EQUIPO MECANICO SISTEMA ANTICONFUSION COMBUSTIBLE - DIJ06
EQUIPO MECANICO PRECALENTAMIENTO AIRE ADMISION - DNS01	EQUIPO MECANICO FILTRO GASOIL C/SENSOR AGUA - DBP01
EQUIPO MECANICO S/REGULACION AUT. ENTRADA AIRE - DN700	EQUIPO MECANICO DEPOSITO SCR 17L - DK401
EQUIPO MECANICO S/INSONORIZANTE MOTOR - DIX00	EQUIPO MECANICO ATMOSFERA NORMAL - DAP01
EQUIPO MECANICO MOTOR DE ARRANQUE CLASE STTD - DDG11	EQUIPO ELECTRICO BATERIA 70 AH 760A L3 EN EFBC - DBK61
ADAS S/RETROVISOR PANTALLA APARCAMIENTO - DQP00	ADAS S/SISTEMA RECONOCIMIENTO SEÑALES TRAFICO - DE700
ADAS S/ASISTENTE ANGULO MUERTO - DAO00	ADAS SIN FRENADA DE EMERGENCIA ASISTIDA - DD400
TAPACUBOS TAPABUJES - DEHKY	SUSPENSION BRAZOS SUSP DE CHAPA - DA505
SUSPENSION LEY 5 - DYJ14	SUSPENSION PUENTE DL REFORZADO C/RECUBRIMIENTO INFERIOR - DYW17
SUSPENSION ESTANDAR - DSE01	SUSPENSION CARGA UTIL 650KG - DCZ26
SUSPENSION DISTANCIA AL SUELO ESTANDAR - DGA01	SUSPENSION BARRA ESTABILIZADORA DL 37500NM - DDH76
SUSPENSION BARRA ESTABILIZADORA TR 39000NM - DAG88	TRANSMISION EMBRAGUE HIDRAULICO - DEC05
NEUMATICOS S/KIT INFLADO NEUMATICOS - DLV00	NEUMATICOS 195/65 R 15 91H - DPLKE
LLANTAS 6.5JX15" GRIS - DDZSH	LLANTAS LLANTAS ACERO - DRP01
LLANTAS RUEDA DE EMERGENCIA - DRS01	FRENOS DISCOS DE FRENO DL 283X26 MM - DOY03
FRENOS S/FRENO ESTACIONAMIENTO ELECTRICO - DFH01	EQUIPO ELECTRICO SISTEMA STOP & START - DYC03
EQUIPO ELECTRICO BATERIA C/INDICADOR CAPACIDAD - DOZ01	EQUIPO ELECTRICO ALTERNADOR CLASE 18 - DAE18
ANTIPOLUCION CATALIZADOR INFERIOR 50PPM+ASC - DHD61	ANTIPOLUCION FILTRO DE PARTICULAS - DUW01
ANTIPOLUCION SISTEMA SCR (ADBLUE) - DL601	ANTIPOLUCION NORMA 6.3 - DUV36
ANTIPOLUCION NORMA EU6.3 - DDC32	ANTIPOLUCION FILTRO COMBUSTIBLE EN DEPOSITO - DXF02
GENERAL INYECCION TURBO C/INTERCOOLER DIRECTO - DAZ18	COMBUSTIBLE SISTEMA DE TRACCION TERMICA - DXD00
CLIMATIZACIÓN S/CALEFACCION ADICIONAL - DDK00	CLIMATIZACIÓN BOMBA CALOR CALEFACCION - DCL02
CLIMATIZACIÓN FREON R134 - DLN02	CLIMATIZACIÓN S/SISTEMA CALEFACCION RAPIDA - DRI00
CLIMATIZACIÓN COMPRESOR FIJO - DXG10	CLIMATIZACIÓN TUBOS REFRIGERACION ESTANDAR - DE601
CLIMATIZACIÓN CONDENSADOR 19.3DM2 GROSOR 12 - DA601	CLIMATIZACIÓN AIRE ACONDICIONADO - DRE01
VOLANTE Y MANDOS C/PALANCA DE CAMBIOS POR CABLE + BOLA PARTE DELANTERA - DFI03	VOLANTE Y MANDOS VOLANTE ESTANDAR - DVH01
VOLANTE Y MANDOS MANDO DE RADIO BAJO VOLANTE - DHG05	AUDIO/MULTIMEDIA S/TARJETA SIM CONECTIVIDAD TELECOM - DIB06
AUDIO/MULTIMEDIA SIN SISTEMA DE NAVEGACION - DJY00	AUDIO/MULTIMEDIA AUTORRADIO SISTEMA RD6 DIGITAL - DRC6D
AUDIO/MULTIMEDIA S/SIST LLAMADA EMERGENCIA - DYR00	AUDIO/MULTIMEDIA TELEFONO S/CARGA INALAMBICA - DE300
AUDIO/MULTIMEDIA S/TOMA USB - DES00	ASIENTOS S/2ª FILA ASIENTOS - DCA00

## Reportaje Fotográfico

<b>Nº Valoración</b>	CMA_624938	<b>Marca - Modelo</b>	PEUGEOT PARTNER (E) (18-)		
<b>Fecha Alta</b>	15/06/2026 13:57:19	<b>CUM</b>	PE04201	<b>Origen</b>	VinQuery
<b>F.Cálculo/Modif.</b>	15/06/2026 14:00:16	<b>Matrícula</b>	1188-MCG		
<b>Código Usuario</b>	CLAIMS MANAGEMENT ADMINISTRATOR, S.L. - USUCAMPA - GTESTIMATE	<b>VIN</b>	VR3EFYHT2NN553846		

ASIENTOS TESTIGO CINTURON DL AVISO ACUSTICO/VISUAL - DTG05	ASIENTOS S/PORTAOBJETOS INF ASIENTO - DGF00
ASIENTOS CINTURONES C/AVISADOR ACÚSTICO - DCG18	ASIENTOS DL PASAJERO 1 PLAZA - DAX02
ASIENTOS S/ASIENTO TRASERO - DAL00	ASIENTOS S/TESTIGO CINTURON DE SEGURIDAD - DUO00
ASIENTOS RESPALDO DL S/PORTAOBJETOS - DME00	ASIENTOS DELANTEROS S/ABATIMIENTO - DIW00
ASIENTOS DL S/CALEFACCION - DNA00	ASIENTOS CONDUCTOR C/REGULACION LUMBAR - DIT01
ASIENTOS CONDUCTOR S/REGULACION ALTURA - DRH00	ASIENTOS DL S/BANDEJA POSTERIOR - DFZ00
ASIENTOS S/ASIENTO SUPLEMENTARIO - DAN00	TAPICERIA/LINEA INT GUARNECIDO MISTRAL - DER37
VOLANTE Y MANDOS POMO PALANCA ALUMINIO - DUH56	TAPICERIA/LINEA INT TAPICERIA R1 TPO - DLK11
TAPICERIA/LINEA INT INSERTO GRANULADO TAPIZADO PUERTA - DAA18	TAPICERIA/LINEA INT GRIS 3 - B0RFY
TAPICERIA/LINEA INT AMBIENTE CURITIBA MELTEM - B0POA	INSTRUMENTACION PUERTAS C/CENTRALIZADO RADIOFRECUENCIA 433,92 MHZ - DJZ05
INSTRUMENTACION PUERTAS CIERRE CENTRALIZADO - DVB04	INSTRUMENTACION PUERTAS CHOQUES LATERALES REFORZADOS - DIH08
INSTRUMENTACION PUERTAS LLAVE C/BOTON APERTURA MALETERO - DCY14	INSTRUMENTACION PUERTAS CIERRE PUERTAS DELANTERAS LADO CONDUCTOR - D4R01
INSTRUMENTACION PUERTAS ELEVACION ACOMPAÑANTE ELECTRICO - DLU02	INSTRUMENTACION PUERTAS ELEVACION CONDUCTOR ELECTRICO - DLT02
INSTRUMENTACION PUERTAS S/ELEVACION ELECTRICO TR SECUENCIAL - DLE00	INSTRUMENTACION PUERTAS MANILLAS INTERIORES NEUTRAS - DOR01
INSTRUMENTACION PUERTAS S/BLOQUEO DE PUERTAS - DCO00	SEGURIDAD S/RETROVISOR INT - DRL00
SEGURIDAD S/AIRBAG LATERALES - DNF00	SEGURIDAD DESACTIVACION AIRBAG ACOMPAÑANTE - DOP01
SEGURIDAD AIRBAG CONDUCTOR/ACOMPAÑANTE - DNN01	AUDIO/MULTIMEDIA PANTALLA MONOCROMO - DLX08
INSTRUMENTACION CONSOLA CONTROL DE DIAGNOSTICO - DUR03	AUDIO/MULTIMEDIA SISTEMA SONIDO 4 ALTAVOCES - DHB13
INSTRUMENTACION CONSOLA SISTEMA CONTROL PRESION NEUMATICOS - DUE05	INSTRUMENTACION CONSOLA CUADRO INSTR CUENTA KM - DCP01
INSTRUMENTACION CONSOLA S/DISPLAY EN SALPICADERO - DYB00	INSTRUMENTACION CONSOLA CONSOLA CENTRAL - DCU15
INSTRUMENTACION CONSOLA CUADRO INSTRUMENTOS LCD TEXTO - DGMAF	ACCESORIOS REVESTIMIENTO PISO TR EN GOMA - DGB23
ACCESORIOS LUZ MALETERO - DEJ02	ACCESORIOS ACABADO INTERIOR SALPICADERO MISTRAL - DENVO
ACCESORIOS S/PACK EQUIPAMIENTO - DOF00	ACCESORIOS INSONORIZANTE SALPICADERO - DIA70
ACCESORIOS MAMPARA SEPARACION DE CARGA - DPX13	ACCESORIOS S/INDICADOR SOBRECARGA - DL900
ACCESORIOS S/CORTINAS PARASOL LATERALES - DUD00	ACCESORIOS PARASOL S/ESPEJO - DMG00
ACCESORIOS GUARDAOBJETOS TABLERO INF ABIERTO Y SUP CERRADO - DRB37	ACCESORIOS SIN SISTEMA ARRANQUE SIN LLAVE - DYD00
ACCESORIOS LECTOR DE MAPAS - DFC40	ACCESORIOS BANDEJA PORTAOBJETOS TECHO - DJO01
ACCESORIOS S/ENCENDEDOR DELANTERO - DAD00	ACCESORIOS S/ALARMA - DAB00
TECHO S/TECHO MULTIFUNCION - DOU00	RETROVISORES C/CARCASA NEGRA - DYI03
RETROVISORES EXT TERMICO - DON02	CRISTALES LUNAS LAT Y TR TINTADAS - DVD02
CRISTALES LUNAS LAT TEMPLADAS - DSO01	CRISTALES LIMPIA DL INTERMITENTE - DNB04
CRISTALES PORTON TR S/LUNA - DOV00	CRISTALES S/LUNA LAT TR ALETA TR - DVI03
CRISTALES S/LUNA/S TR TERMICA/S - DVC00	CRISTALES PARABRISAS ESTANDAR - DLW01
ACCESORIOS S/ENGANCHE REMOLQUE - DAQ00	ACCESORIOS S/PROTECCION COMPLEMENTARIA INF MOTOR - DFX00
ACCESORIOS BOCINA ELECTROMECHANICA - D6D02	ACCESORIOS ANTENA CORTA TECHO - DAT12
COMERCIAL CARROCERIA CORTA H1 6 - B0D1A	PLANTA DE MONTAJE FL
Nº PR 16761	RETROVISORES EXT ELECTRICO/ABATIBLE MANUAL - DHU03
LUCES LUZ DIURNA LED - DEK08	LUCES ENCENDIDO AUTOMATICO LUCES - DYQ01
LUCES FAROS CIRCULACION DERECHA - DFT02	LUCES FAROS ANTINEBLA - DPR01
LUCES FAROS HALOGENOS - DLA02	GENERALES TAPON DEPOSITO COMB C/LLAVE - DBG02
GENERALES PARAGOLPES COLOR PARCIAL(IMPR) - DPD23	GENERALES MANILLAS EXT NEUTRAS - DRZ48
GENERALES S/JUNTA PUERTAS DL - DJN00	GENERALES ANCHO DE VIA DL "VA61" - DYT01
GENERALES VOLADIZO TR 496 MM - DQA11	GENERALES PROTECTOR PASE RUEDA ESTANDAR - DHW07
EMBELLECEDORES MOLDURAS SIN PINTAR (GENERALES) - DED16	EMBELLECEDORES RAIL LATERAL S/PINTURA - DDY00
CRISTALES 1ª VENTANA 2021/ANTES 1ª VENTANA 2023 - FV709	CRISTALES S/LUNAS LAT - DVG00
CRISTALES S/LIMPIALUNETA TR - DNC00	CRISTALES PARABRISAS LAMINADO - DVF39

## Reportaje Fotográfico

Nº Valoración	CMA_624938	Marca - Modelo	PEUGEOT PARTNER (E) (18-)		
Fecha Alta	15/06/2026 13:57:19	CUM	PE04201	Origen	VinQuery
F.Cálculo/Modif.	15/06/2026 14:00:16	Matrícula	1188-MCG		
Código Usuario	CLAIMS MANAGEMENT ADMINISTRATOR, S.L. - USUCAMPA - GTESTIMATE	VIN	VR3EFYHT2NN553846		

### Automático

INTERVALOS SERVICIO INSPECCION KILOMETROS

ESPAÑA ESPAÑA



IMGP3669.JPG



IMGP3670.JPG



IMGP3671.JPG



IMGP3672.JPG

## Reportaje Fotográfico

Nº Valoración	CMA_624938	Marca - Modelo	PEUGEOT PARTNER (E) (18-)		
Fecha Alta	15/06/2026 13:57:19	CUM	PE04201	Origen	VinQuery
F.Cálculo/Modif.	15/06/2026 14:00:16	Matrícula	1188-MCG		
Código Usuario	CLAIMS MANAGEMENT ADMINISTRATOR, S.L. - USUCAMPA - GTESTIMATE	VIN	VR3EFYHT2NN553846		



IMGP3674.JPG



IMGP3673.JPG



IMGP3675.JPG



IMGP3676.JPG

## Reportaje Fotográfico

<b>Nº Valoración</b>	CMA_624938	<b>Marca - Modelo</b>	PEUGEOT PARTNER (E) (18-)		
<b>Fecha Alta</b>	15/06/2026 13:57:19	<b>CUM</b>	PE04201	<b>Origen</b>	VinQuery
<b>F.Cálculo/Modif.</b>	15/06/2026 14:00:16	<b>Matrícula</b>	1188-MCG		
<b>Código Usuario</b>	CLAIMS MANAGEMENT ADMINISTRATOR, S.L. - USUCAMPA - GTESTIMATE	<b>VIN</b>	VR3EFYHT2NN553846		



IMG3677.JPG



IMG3678.JPG



IMG3679.JPG



IMG3680.JPG

## Reportaje Fotográfico

<b>Nº Valoración</b>	CMA_624938	<b>Marca - Modelo</b>	PEUGEOT PARTNER (E) (18-)		
<b>Fecha Alta</b>	15/06/2026 13:57:19	<b>CUM</b>	PE04201	<b>Origen</b>	VinQuery
<b>F.Cálculo/Modif.</b>	15/06/2026 14:00:16	<b>Matrícula</b>	1188-MCG		
<b>Código Usuario</b>	CLAIMS MANAGEMENT ADMINISTRATOR, S.L. - USUCAMPA - GTESTIMATE	<b>VIN</b>	VR3EFYHT2NN553846		



IMGP3681.JPG



IMGP3682.JPG



IMGP3683.JPG



IMGP3684.JPG

## Reportaje Fotográfico

<b>Nº Valoración</b>	CMA_624938	<b>Marca - Modelo</b>	PEUGEOT PARTNER (E) (18-)		
<b>Fecha Alta</b>	15/06/2026 13:57:19	<b>CUM</b>	PE04201	<b>Origen</b>	VinQuery
<b>F.Cálculo/Modif.</b>	15/06/2026 14:00:16	<b>Matrícula</b>	1188-MCG		
<b>Código Usuario</b>	CLAIMS MANAGEMENT ADMINISTRATOR, S.L. - USUCAMPA - GTESTIMATE	<b>VIN</b>	VR3EFYHT2NN553846		



IMGP3685.JPG



IMGP3686.JPG



IMGP3687.JPG



IMGP3688.JPG

## Reportaje Fotográfico

Nº Valoración	CMA_624938	Marca - Modelo	PEUGEOT PARTNER (E) (18-)		
Fecha Alta	15/06/2026 13:57:19	CUM	PE04201	Origen	VinQuery
F.Cálculo/Modif.	15/06/2026 14:00:16	Matrícula	1188-MCG		
Código Usuario	CLAIMS MANAGEMENT ADMINISTRATOR, S.L. - USUCAMPA - GTESTIMATE	VIN	VR3EFYHT2NN553846		



IMGP3689.JPG



IMGP3668.JPG



IMGP3667.JPG



IMGP3666.JPG

## Reportaje Fotográfico

<b>Nº Valoración</b>	CMA_624938	<b>Marca - Modelo</b>	PEUGEOT PARTNER (E) (18-)		
<b>Fecha Alta</b>	15/06/2026 13:57:19	<b>CUM</b>	PE04201	<b>Origen</b>	VinQuery
<b>F.Cálculo/Modif.</b>	15/06/2026 14:00:16	<b>Matrícula</b>	1188-MCG		
<b>Código Usuario</b>	CLAIMS MANAGEMENT ADMINISTRATOR, S.L. - USUCAMPA - GTESTIMATE	<b>VIN</b>	VR3EFYHT2NN553846		