

GKK Gutachten GmbH
 Theodorstr. 180, 40472 Düsseldorf

GKK Gutachten GmbH

Raiffeisen-Impuls Fuhrparkmanagement
 GmbH & Co. KG

Theodorstr. 180
 40472 Düsseldorf

Tel.: 0211 6878060
 www.gkk-gutachten.de
 Email: info@gkk-gutachten.de

Wertgutachten



Vorgang

Ihr Auftrag vom 12.06.2026 durch Raiffeisen-Impuls Fuhrparkmanagement GmbH & Co. KG

Besichtigungsort 83527 Kirchdorf, Holz 11

Besichtigungsdatum 17.06.2026

Referenznummern

Fahrzeugdaten / Technische Daten

Fahrzeugident.-Nr. WFORXXTA3RRY67950

Fahrzeugart Transporter - Kasten

Farbton / Lackart Weiß / Uni

Hersteller Ford

Nächste HU 01/2027

Typ / Verkaufsbez. Transit Custom Kasten 2.0 Trend

Laufleistung abgelesen 20.572 km

Erstzulassung 21.01.2025

Emissionsklasse Euro 6

Getriebe / Gänge Manuell / 6

Sitzplätze / Türen 3 / 4

Achsen / angetrieben 2 / 1

Anzahl Besitzer 2

Motorart Reihenmotor / Diesel

Hubraum / Nennleistung 1.996 ccm / 100 KW

Antriebsart Frontantrieb

Fahrzeugdaten wurden einer Kopie der Zulassungsbescheinigung Teil I entnommen und am Fahrzeug gegengeprüft.

Montierte Räder:					
Position	Reifenart	Felgenart	Hersteller	Dimension	Profiltiefe
vorn links	Allwetterreifen	Stahlrad	Goodyear	215/65 R 16C 109/107T AS	6 mm
vorn rechts	Allwetterreifen	Stahlrad	Goodyear	215/65 R 16C 109/107T AS	6 mm
hinten rechts	Allwetterreifen	Stahlrad	Goodyear	215/65 R 16C 109/107T AS	8 mm
hinten links	Allwetterreifen	Stahlrad	Goodyear	215/65 R 16C 109/107T AS	8 mm
Reservebereifung: Fahrbereifung					

Allgemeines / Zustand	
✓ Fahrzeug ist fahrbereit	✗ Unterbodenkontrolle durchgeführt
✗ Fahrzeug ist zugelassen	✓ Hauptschlüssel vorhanden (Anzahl: 2)
✓ Batterie ist betriebsbereit	✗ Nebenschlüssel vorhanden (Anzahl: 0)
✓ Serviceheft vorhanden	✗ Rangierfahrt durchgeführt.
✗ Probefahrt durchgeführt.	✗ Ladekabel vorhanden
✗ Anhängerkupplung vorhanden	✓ Bordwerkzeug vorhanden
Erster Kundendienst noch nicht fällig.	

Funktionsfähigkeit / Auffälligkeiten	
✓ Motor startet eigenständig	✓ Schließanlage (ZV) funktionsfähig
✓ Lichtanlage funktionsfähig	⊖ Schiebedach oder Verdeck funktionsfähig
✓ Fensterheber funktionsfähig	✓ Entertainment (Radio, Navigationssystem) funktionsfähig
✓ Kombiinstrument und Fahrzeuganzeigen	

Fahrzeugzustand	
✗ verschmutzt	✗ nass
✗ Eis	✗ Schnee

Fahrzeugstandort	
✗ unzureichende Lichtverhältnisse	✓ Lichtblendung (Besichtigung im Freien)
✗ Dunkelheit	✗ Fahrzeug eingeschränkt zugänglich

Legende : ✓ Ja ✗ Nein ○ Nicht prüfbar ⊖ Nicht vorhanden

Vorschaden	Der Vorschaden wurde fach- und sachgerecht behoben	Feststellung
Keine festgestellt.		

Anmerkungen
Hinsichtlich der aufgeführten Prüfposition(en) wird die Möglichkeit von Folgekosten bzw. Folgeschäden nicht ausgeschlossen. Das ausgewiesene Untersuchungsergebnis ist aufgrund der Prüfposition(en) vorbehaltlich.

Ausstattung gemäß VIN-Abfrage

Serienausstattung (nicht verifiziert)		
Airbag Beifahrerseite	Anti-Blockier-System (ABS)	
Antriebsart: Frontantrieb	Armlehne Fahrersitz	
Automatische Türverriegelung	Außenspiegel elektr. verstell- und heizbar	
Bodenbelag: Gummi im Fahrerhaus	Bordcomputer	
Elektron. Stabilitäts-Programm (ESP)	Fahrassistenz-System: Berganfahr-Assistent	
Fahrassistenz-System: Fernlichtassistent (Scheinwerfer mit Abblendautomatik)	Fahrassistenz-System: Notbrems-Assistent	
Fahrassistenz-System: Notrufsystem	Fensterheber elektrisch	
Fensterheber elektrisch vorn mit Quickdown / -up-Schaltung Fahrer-/Beifahrerseite	Feststellbremse elektrisch	
Ford SYNC 4 mit AppLink und Touchscreen	FordPass Connect inkl. eCall	
Frontscheibe heizbar	Getriebe 6-Gang	
Haltegriff A-Säule	Handschuhfach abschließbar	
Heizung mit Umluftschaltung	Karosserie/Aufbau: Kasten Standard	
Klimaautomatik	Laderaumtrennwand Metall	
Laderaumtrennwand ohne Fenster	LKW-Zulassung	
Motor 2,0 Ltr. - 100 kW EcoBlue KAT	Power KeyFree-Startfunktion	
Radstand 3500 mm	Reifendruck-Kontrollsystem	
Rußpartikelfilter	Schadstoffarm nach Abgasnorm Euro 6d	
Scheibenwischer mit Regensensor	Schiebetür Lade-/Fahrgastraum rechts	
Schmutzfänger hinten	Schmutzfänger vorn	
Sitze im Fahrerhaus: Fahrer- und Beifahrersitz heizbar	Stahlfelgen 6,5x16	
Start/Stop-Anlage	Stoßfänger teillackiert	
Technologie-Paket 2	Fahrassistenz-System: Falschfahrer-Warnfunktion	
Audiosystem: Radioempfang Digital (DAB / DAB+) mit 13" Multifunktionsdisplay und SYNC 4	Fahrassistenz-System: Pre-Collision-System	
Fahrassistenz-System: Verkehrsschildassistent	Fahrassistenz-System: Spurwechsel-Warnsystem	
Fahrassistenz-System: Müdigkeits-Warner	Fahrassistenz-System: Spurhalteassistent	
Traktionskontrolle	Trend	
USB-Schnittstelle	Wärmeschutzverglasung leicht getönt	
Zentralverriegelung mit Fernbedienung	Zul. Gesamtgewicht 3,00 t	
Zweiter Schlüssel mit Fernbedienung klappbar		
Sonderausstattung (verifiziert)		
Airbag Beifahrerseite abschaltbar	✓ Allwetter-/ Ganzjahresreifen	✓
Fahrassistenz-System: Intelligente Beschleunigungskontrolle	✓ Heckklappe mit Verglasung	✓
Kraftstofftank: 70 Ltr.	✓ Kraftstofftank: vergrößert	✓
Laderaumschutz-Paket	✓ Bodenbelag: Vinyl im Lade-/Fahrgastraum	✓
Verkleidung im Lade-/FG-Raum: hoch	✓ Laderaumleuchte LED, extra hell	✓
Reserverad in Fahrbereifung	✓ Sitz-Paket 11A: Fahrersitz (4-fach verstellbar) - Beifahrerdoppelsitz, Stoff	✓
Sitze im Fahrerhaus: Fahrersitz mit Lendenwirbelstütze	✓ Steckdose 12V im Lade-/Fahrgastraum	✓
Türenriegelung (2-Stufen) inkl. Verriegelung durch Türzuschlagen	✓ Vorbereitung Anhängerkupplung elektrisch (Steckdose und Kabel)	✓
Folierung/Werbefolie	✓	

Wertbeeinflussende Faktoren		
Front (Angaben ohne MwSt.)	Reparaturkosten	MW
Stoßfänger vorne Verkleidung oberhalb -lackiert-, verkratzt, auslegen, schleifen, polieren (Bild 26, Bild 27, Bild 28)	47,86 €	47,86 €
Dach (Angaben ohne MwSt.)	Reparaturkosten	MW
Dach hinten, beschädigt, instand setzen - lackieren (Bild 16, Bild 17, Bild 18)	1145,35 €	1033,37 €
Seite links (Angaben ohne MwSt.)	Reparaturkosten	MW
Tür vorne links Einstieg, beschädigt, Smartrepair (Bild 24, Bild 25)	47,86 €	47,86 €
Tür vorne links Kante, verkratzt, auslegen, schleifen, polieren (Bild 19, Bild 20, Bild 21)	47,86 €	47,86 €
Seitenwand links, beschädigt, instand setzen - lackieren (Bild 43, Bild 44)	2111,66 €	1830,80 €
Seite rechts (Angaben ohne MwSt.)	Reparaturkosten	MW
Tür vorne rechts, beschädigt, instand setzen - lackieren (Bild 29, Bild 30)	998,37 €	884,51 €
Schiebetür rechts, Spaltmaß fehlerhaft, instand setzen (Bild 33, Bild 34)	47,86 €	47,86 €
Schiebetür rechts Innenverkleidung, beschädigt, ersetzen (Bild 35, Bild 36, Bild 37)	185,49 €	157,67 €
Heck (Angaben ohne MwSt.)	Reparaturkosten	MW
Stoßfänger hinten Verkleidung -unlackiert-, beschädigt, ersetzen (Bild 40, Bild 41, Bild 42)	605,56 €	514,73 €
Exterieur (Angaben ohne MwSt.)	Reparaturkosten	MW
Beschriftungs- / Werbefolie, beklebt, entkleben	200,00 €	200,00 €
Interieur (Angaben ohne MwSt.)	Reparaturkosten	MW
Armaturenbrett Blende, verkratzt, ersetzen (Bild 31, Bild 32)	51,80 €	44,03 €
Sitz vorne links Bezug Sitzkissen -Stoff-, verschmutzt, aufbereiten (Bild 22, Bild 23)	63,81 €	63,81 €
Kombiinstrument Reifendruckkontrolle, aktiv, prüfen (Bild 15)	31,90 €	31,90 €
Trennwand, beschädigt, ersetzen (Bild 38, Bild 39)	757,21 €	643,63 €

Bei der Berechnung der einzelnen Beträge wurde für die Lackiervorbereitung ein Gesamtbetrag von 442,23 EUR berücksichtigt und auf die Lackierpositionen verteilt.

Wertermittlung (bezogen auf den Besichtigungszeitpunkt, Angaben ohne MwSt)	
Reparaturkosten	6.342,59 €
Minderwert	5.595,89 €
Händlereinkaufspreis	13.825,00 €
Händlerverkaufspreis	15.700,00 €

Besichtigungsbedingungen

Bei dieser Besichtigung wurde eine äußere Inaugenscheinnahme am undemontierten Fahrzeug unter Berücksichtigung der vorgefundenen Besichtigungsbedingungen durchgeführt. Es werden keinerlei Eigenschaften von nicht geprüften oder nur eingeschränkt prüfbar Bereichen des Fahrzeugs zugesichert.

Minderwert

Die festgesetzten Beträge für den Minderwert „MW“ entsprechen nicht den Reparaturkosten für die aufgeführten Beschädigungen sondern orientieren sich an Fahrzeugalter und Laufleistung.

Bei der Ermittlung des ausgewiesenen Fahrzeugwertes fanden diese Werte Verwendung. Berücksichtigt wurden nur überdurchschnittliche Beschädigungen.

Dieses Dokument enthält im Anhang die Fotodokumentation mit 44 Fotos.

Klein, Christian

Der Sachverständige, 18.06.2026

Fotoanlage



Bild 1



Bild 2

Fotoanlage



Bild 3



Bild 4

Fotoanlage



Bild 5



Bild 6

Fotoanlage



Bild 7



Bild 8

Fotoanlage



Bild 9



Bild 10

Fotoanlage



Bild 11

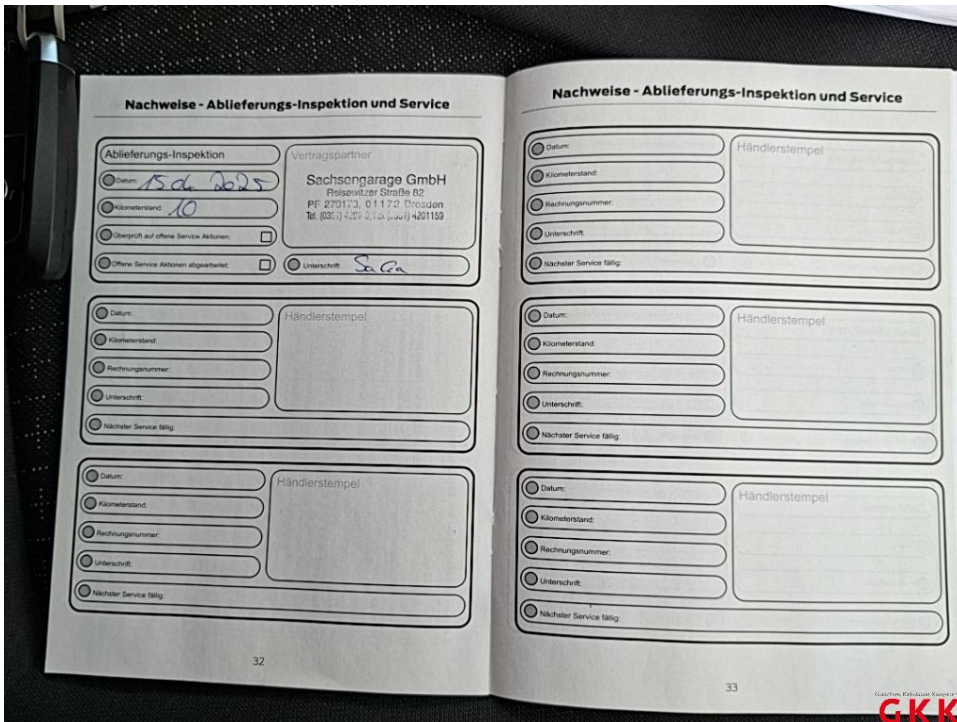


Bild 12

Fotoanlage




Bild 13

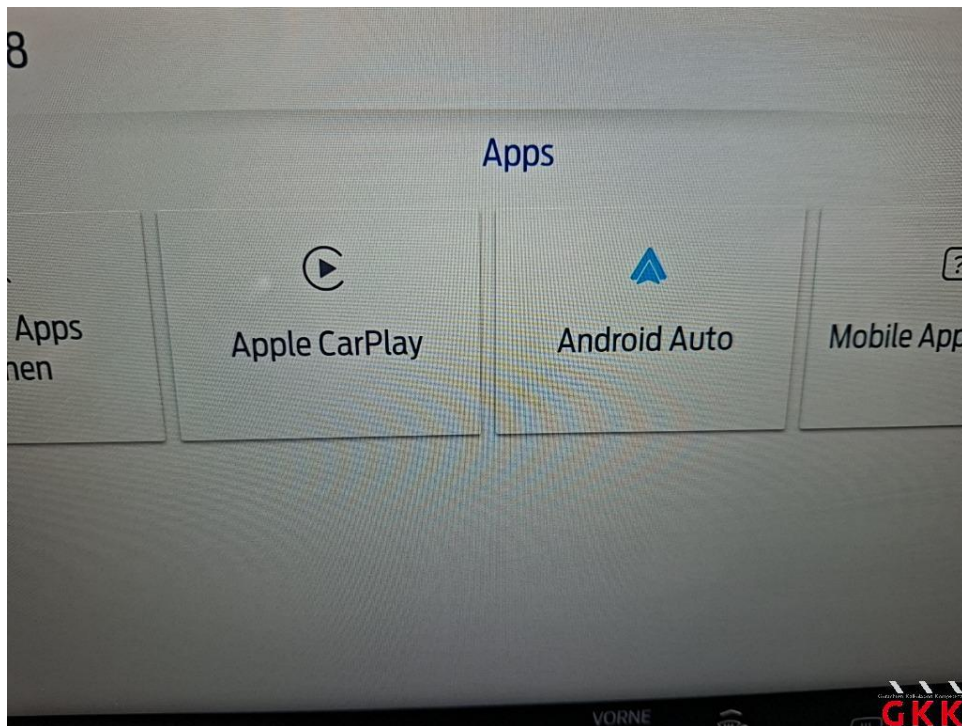


Bild 14

Fotoanlage



Bild 15 Kombiinstrument, Reifendruckkontrolle, aktiv, prüfen



Bild 16 Dach, hinten, beschädigt, instand setzen - lackieren

Fotoanlage



Bild 17 Dach, hinten, beschädigt, instand setzen - lackieren



Bild 18 Dach, hinten, beschädigt, instand setzen - lackieren

Fotoanlage



Bild 19 Tür vorne links, Kante, verkratzt, auslegen, schleifen, polieren



Bild 20 Tür vorne links, Kante, verkratzt, auslegen, schleifen, polieren

Fotoanlage




Bild 21 Tür vorne links, Kante, verkratzt, auslegen, schleifen, polieren



Bild 22 Sitz vorne links, Bezug Sitzkissen -Stoff-, verschmutzt, aufbereiten

Fotoanlage



Bild 23 Sitz vorne links, Bezug Sitzkissen -Stoff-, verschmutzt, aufbereiten



Bild 24 Tür vorne links, Einstieg, beschädigt, Smartrepair

Fotoanlage



Bild 25 Farbanhaftung Tür vorne links, Einstieg, beschädigt, Smartrepair



Bild 26 Stoßfänger vorne, Verkleidung oberhalb -lackiert-, verkratzt, auslegen, schleifen, polieren

Fotoanlage



Bild 27 Stoßfänger vorne, Verkleidung oberhalb -lackiert-, verkratzt, auslegen, schleifen, polieren




Bild 28 Stoßfänger vorne, Verkleidung oberhalb -lackiert-, verkratzt, auslegen, schleifen, polieren

Fotoanlage



Bild 29 Tür vorne rechts, beschädigt, instand setzen - lackieren



Bild 30 Tür vorne rechts, beschädigt, instand setzen - lackieren

Fotoanlage



Bild 31 Armaturenbrett, Blende, verkratzt, ersetzen



Bild 32 Armaturenbrett, Blende, verkratzt, ersetzen

Fotoanlage



Bild 33 Schiebetür rechts, Spaltmaß fehlerhaft, instand setzen



Bild 34 Schiebetür rechts, Spaltmaß fehlerhaft, instand setzen

Fotoanlage



Bild 35 Schiebetür rechts, Innenverkleidung, beschädigt, ersetzen



Bild 36 Schiebetür rechts, Innenverkleidung, beschädigt, ersetzen

Fotoanlage



Bild 37 Schiebetür rechts, Innenverkleidung, beschädigt, ersetzen



Bild 38 Trennwand, beschädigt, ersetzen

Fotoanlage



Bild 39 Trennwand, beschädigt, ersetzen



Bild 40 Stoßfänger hinten, Verkleidung -unlackiert-, beschädigt, ersetzen

Fotoanlage



Bild 41 Stoßfänger hinten, Verkleidung -unlackiert-, beschädigt, ersetzen



Bild 42 Stoßfänger hinten, Verkleidung -unlackiert-, beschädigt, ersetzen

Fotoanlage



Bild 43 Seitenwand links, beschädigt, instand setzen - lackieren



Bild 44 Seitenwand links, beschädigt, instand setzen - lackieren