

Ford

FOCUS BERLINA 1.0 ECOBOOST 114KW 155CV S6.2 AUTOMÁTICO

VIN (NUMERO DE BASTIDOR): WF0NXXGCHNSJ84167



Descripción

Matrícula 6615MYD	Fecha de matriculación 31/01/2025	Kilometraje 54904 km
Color Azul	Año -	Tapicería Tela
Número de puertas 5	Numero de asientos -	Generation -
Desplazamiento de motor 998 cc	Potencia Máxima 114 KW	

Detalles del estado

Localización de la Inspección
Campa HERTZ Loeches

Fecha del encargo
22/05/2026

Fecha de peritación aprobada
25/05/2026







Mecánica

Detected issues

Motor / Sound	✓ Ok	Vehicle leak proofness	✓ Ok
Escape / Clarity	✓ Ok		

Daños y valoraciones

#	Elemento	Defecto	Operación
001	Manual de usuario / -	Faltante	Sustitución
002	Kit de reparación de neumáticos de compresor / -	Faltante	Sustitución

003	Rellenar kit de emergencia / -	Faltante	Sustitución
004	Parabrisas / -	Impacto	Aceptable
			
005	Paragolpes / Delantero	Abolladura	Reparar
			
006	Puerta / Delantero Izquierdo	Abolladura	Aceptable
			
007	Puerta / Trasero Izquierdo	Abolladura	Aceptable
			
008	Aleta / Trasero Izquierdo	Abolladura	Reparar
			
009	Paragolpes / Trasero	Rayado	Pintar
			
010	Aleta / Trasero Derecho	Abolladura	Aceptable



011 Puerta / Trasero Derecho

Abolladura

Reparar



012 Puerta / Delantero Derecho

Abolladura



Aceptable



013 Aleta / Delantero Derecho

Abolladura

Reparar



014 Llanta / Delantero Derecho

Material : Aleación de aluminio / Diámetro de llanta / neumático : 19 "

Rayado

Smart repair



Elementos faltantes

- | | | |
|--|--|---|
| <input type="checkbox"/> Cable de carga lenta (Type 2, Mode 2) | <input type="checkbox"/> Cable de carga rápida (Type 2, Mode 3) | <input type="checkbox"/> chaleco reflectante |
| <input type="checkbox"/> Cubierta de carga | <input type="checkbox"/> Kit de reparación de neumáticos compresor | <input type="checkbox"/> Kit de reparación de neumáticos de recarga |
| <input type="checkbox"/> Libro de mantenimiento | <input type="checkbox"/> Manual de instrucciones | <input type="checkbox"/> Neumático de rueda de repuesto |

Neumáticos

Delantero Izquierdo	WEST LAKE	215 / 50 / 17 /	5.5 mm
Delantero Derecho	WEST LAKE	215 / 50 / 17 /	5.5 mm
Trasero Izquierdo	CONTINENTAL	215 / 50 / 17 /	4 mm
Trasero Derecho	CONTINENTAL	215 / 50 / 17 /	4 mm

Fotos



Delantero izquierdo



Trasera derecha



Habitáculo delantero




Cuentakilómetros



Vin




Manual de usuario / - / Fallante



Parabrisas / - / Impacto




Paragolpes / Delantero / Abolladura




Paragolpes / Delantero / Abolladura



Puerta / Delantero Izquierdo / Abolladura



Puerta / Trasero Izquierdo / Abolladura




Aleta / Trasero Izquierdo / Abolladura




Aleta / Trasero Izquierdo / Abolladura



Paragolpes / Trasero / Rayado



Paragolpes / Trasero / Rayado




Aleta / Trasero Derecho / Abolladura




Puerta / Trasero Derecho / Abolladura




Puerta / Trasero Derecho / Abolladura




Puerta / Delantero Derecho / Abolladura



Aleta / Delantero Derecho / Abolladura



Aleta / Delantero Derecho / Abolladura



Aleta / Delantero Derecho / Abolladura



Llanta / Delantero Derecho / Rayado